


BILANT



incheiat la 30.09.2012

- lei -


Nr. rand	Denumirea indicatorilor	Cod	Sold la:	
			inceputul anului	sfarsitul perioadei
A	B	C	1	2
	ACTIVE	01		
	ACTIVE NECURENTE	02		
	Active fixe necorporale (ct.203+205+206+208+233-280-290-293*)	03	3797275	3541616
	Instalatii tehnice, mijloace de transport, animale, plantatii,mobilier, aparatura birotica si alte active corporale (ct.213+214+231-281-291-293*)	04	70251798	146300878
	Terenuri si cladiri (ct.211+212+231-281-291-293*)	05	1150560656	1374185674
	Alte active nefinanciare (ct.215)	06		
	Active financiare necurente (investitii pe termen lung) peste un an (ct.260+265+2671+2672+2673+2675+2676+2678+2679-296) din care: 2678+2679- 296) din care:	07	2302691	2409940
	Titluri de participare (ct.260-296)	08	2302691	2409940
	Creante necurente – sume ce urmeaza a fi incasate dupa o perioada mai mare de un an (ct.4112+4118+4282+4612-4912-4962) din care:	09	2272313	2312813
	Creante comerciale necurente – sume ce urmeaza a fi incasate dupa o perioada mai mare de un an (ct 4112+4118+4612-4912-4962)	10	2272313	2302016
	TOTAL ACTIVE NECURENTE (rd.03+04+05+06+07+09)	15	1229184733	1528750921
	ACTIVE CURENTE	18		
	Stocuri (ct.301+302+303+304+305+307+309+331+332+341+345+346+347+349+351+354+356+357+358+359+361+371+381+/-348+/-378-391-392-393-394-395-396-397-398)	19	26167923	27745062
	Creante curente – sume ce urmeaza a fi incasate într-o perioada mai mica de un an	20		
	Creante din operatiuni comerciale, avansuri si alte decontari (ct.232+234+409+4111+4118+413+418+425+4282+4611+473**+481+482+483-4911-4961+5128) din care:	21	9116831	7555473
	Creante comerciale si avansuri (ct.232+234+409+4111+4118 +413+418+4611-4911-4961)	22	8937762	7250411
	Avansuri acordate (ct. 232+234+409)	22.1		
	Creante bugetare (ct.431**+437**+4424+4428**+444**+446**+4482+461+463+464+465+4664+4665+4669+481**+482**-497) din care:	23	37985293	59154254
	Creantele bugetului general consolidat (ct.463+464+465+4664+4665+4669-497)	24	37502675	58982566
	Creante din operatiuni cu fonduri externe nerambursabile si fonduri de la buget (ct.4501+4503+4505+4507+4511+4513+4515+4531+4541+4543+4545+4551+4553+4561+4563+4571+4572+4573+4581+4583+461+473**+474+476) din care:	25	510390	2610046
	Sume de primit de la Comisia Europeana (ct.4501+4503+4505+4507)	26	273265	135375
	Împrumuturi pe termen scurt acordate (ct.2671+2672+2673+2675+2676 +2678)	27		267134

A	B	C	1	2
	+2679+4681+4682+4683+4684+ 4685+4686+ 4687+4688+4689+469)			
	Total creante curente (rd. 21+23+25+27)	30	47612514	69586907
	Investitii pe termen scurt (ct.505-595)	31		
	Conturi la trezorerii si institutii de credit :	32		
	Conturi la trezorerie, casa în lei. (ct.510+5121+5125+5131+5141+5151+5153 +5161 +5171+5201+5211+5212+5213+523 +5251 +5252 +5253+526+527+ 528+5291+5292 +5293+5294 +5299 +5311+550 +551 +552+ 555 +557+ 5581+ 5582+ 5591+5601 +5602+ 561+562 +5711 +5712 +5713+5714 +5741+5742+5743+5744)	33	2418168	8370480
	Dobânda de încasat, alte valori, avansuri de trezorerie (ct.5187+532+542)	33.1	109717	51768
	depozite (ct. 5153+5187+5222+550+5602+5714+5744)	34		
	Conturi la institutii de credit, BNR, casa în valuta (ct.5112+5121+5124+5125+5131+5132+5141+ 5142+ 5151+5152+5153+5161 +5162+5171+5172 +5314+5411+5412+ 550+ 5583+5592+5601 +5602)	35	261738	344103
	Dobânda de încasat, avansuri de trezorerie (ct.5187+542)	35.1		
	depozite (ct. 5153+5187+5602)	36		
	Total disponibilitati si alte valori (rd.33+33.1+35+35.1)	40	2789623	8766351
	Conturi de disponibilitati ale Trezoreriei Centrale (ct.5126+5127+5201+5202+5203+5241+5242 +5243)	41		
	Dobânda de încasat (ct. 5187)	41.1		
	Cheltuieli în avans (ct. 471)	42	13770	2614
	TOTAL ACTIVE CURENTE (rd.19+30+31+40+41+41.1+42)	45	76583830	106100934
	TOTAL ACTIVE (rd.15+45)	46	1305768563	1634851855
	DATORII	50		
	DATORII NECURENTE- sume ce trebuie platite perioada mai mare de un an	51		
	Sume necurente- sume ce urmeaza a fi platite după o perioada mai mare de un an (ct.269+401+403+4042+405+4622+509) din care:	52	2102482	7179
	Datorii comerciale (ct.401+403+ 4042+405+4622)	53	2102482	7179
	Imprumuturi pe termen lung (ct.1612+1622+1632+1642+1652+1661+1662+1672+168-169)	54	46831270	44759626
	Provizioane (cont 151)	55	60413339	57142239
	TOTAL DATORII NECURENTE (rd.52+54+55)	58	109347091	101909044
	DATORII CURENTE - sume ce trebuie platite într- perioada de pana la un an	59		
	Datorii comerciale, avansuri si alte decontari (ct.401+403+4041+405+408+419+4621+473+481+482+ 483+ 269+509+5128) din care:	60	5191328	16475657
	Datorii comerciale si avansuri (ct. 401+403+4041+405+408+419+4621)	61	5063064	16219797
	Avansuri primite (ct.419)	61.1		
	Datorii catre bugete(ct. 431+437+440+441+4423+4428+444+446+4481+4555+4671+4672+ 4673+4674+4675+4679 +473+481+482)) din care:	62	5026875	5195045
	Datoriile institutiilor publice catre bugete (ct.431+437+4423+4428+444+446+4481)	63	2192432	2414091
	Contributii sociale (ct.431+437)	63.1	2448403	2577451
	Sume datorate bugetului din Fonduri externe nerambursabile (ct.4555)	64		
	Datorii din operatiuni cu Fonduri externe nerambursabile si fonduri de la buget, alte datorii catre alte organisme internationale (ct.4502+4504+4506+4512+4514+4516+4521 +4522+4532+4542+4544+4546+4552+4554 +4564+ 4584+ 4585+459+462+473)	65	1154647	1011671
	din care: sume datorate Comisiei Europene	66	346	

A	B	C	1	2
	(ct.4502+4504+4506+459+462)			
	Împrumuturi pe termen scurt- sume ce trebuie platite într-o perioadă de până la un an (ct.5186+5191+5192+5193+5194+5195+5196+5197+5198)	70		267134
	Împrumuturi pe termen lung – sume ce urmează a fi platite în cursul exercitiului curent (ct.1611+1621+1631+1641+1651+1661+1662+1671+168-169+168-169)	71		
	Salariile angajaților (ct.421+423+426+4271+4273+4281)	72	4708035	5016898
	Alte drepturi cuvenite altor categorii de persoane (pensii, indemnizații de somaj, burse) (ct.422+424+426+4272+4273+429+438)	73	31893	86545
	Pensii, indemnizații de somaj, burse (ct.422+424+429)	73.1	1224	
	Venituri în avans (ct.472)	74	5318416	2769887
	Provizioane (ct. 151)	75		
	TOTAL DATORII CURENTE (rd.60+62+65+70+71+72+73+74+75)	78	21431194	30822837
	TOTAL DATORII (rd.58+78)	79	130778285	132731881
	ACTIVE NETE = TOTAL ACTIVE – TOTAL DATORII = CAPITALURI PROPRII (rd.80= rd.46-79 = rd.90)	80	1174990278	1502119974
	CAPITALURI PROPRII	83		
	Rezerve, fonduri (ct.100+101+102+103+104+105+106+132+133+135+1391+1392+1393+ 1394+1396+1399)	84	1148521397	1406189072
	Rezultatul reportat (ct.117- sold creditor)	85	79484972	23596778
	Rezultatul reportat (ct.117- sold debitor)	86		
	Rezultatul patrimonial al exercitiului (ct.121- sold creditor)	87		72334124
	Rezultatul patrimonial al exercitiului (ct.121- sold debitor)	88	53016091	
	TOTAL CAPITALURI PROPRII (rd.84+85-86+87-88)	90	1174990278	1502119974

Conducatorul institutiei

CATALIN CHERECHES



Conducatorul compartimen

financiar-contabil

CARMEN POP

CONTUL DE REZULTAT PATRIMONIAL

la data de 30.09.2012

Cod 02

-lei-

Nr. crt	Denumirea indicatorilor	Cod rand	An precedent	An curent
A	B	C	1	2
I	VENITURI OPERATIONALE	01		
1.	Venituri din impozite, taxe, contributi de asigurari si alte venituri ale bugetelor (ct.730+731+732+733+734+735+736+739+745+746+750+751)	02	162,278,662	220,998,999
2.	Venituri din activitati economice (ct.701+702+703+704+705+706+707+708+/-709)	03	15,427,208	14,882,894
3.	Finantari, subventii, transferuri, alocatii bugetare cu destinatie speciala (ct.770+771+772+773+774+776+778+779)	04	21,336,079	17,970,075
4.	Alte venituri operationale (ct.714+719+721+722+781)	05	473,596	6,548,953
	TOTAL VENITURI OPERATIONALE (rd.02+03+04+05)	06	199,515,545	260,400,921
II.	CHELTUIELI OPERATIONALE	07		
1.	Salariile si contributiile sociale aferente angajatilor (ct.641+642+645+646+647)	08	72,763,274	74,119,793
2.	Subventii si transferuri (ct.670+671+672+673+674+676+677+679)	09	27,940,671	29,488,898
3.	Stocuri, consumabile, lucrari si servicii executate de terti (ct.601+602+603+606+607+608+609+610+611+612+613+614+622+623+624+626+627+628+629)	10	41,843,818	65,765,786
4.	Cheltuieli de capital, amortizari si provizioane (ct.681+682+689)	11	25,841,119	14,791,144
5.	Alte cheltuieli operationale (ct.635+654+658)	12	2,665,531	2,602,433
	TOTAL CHELTUIELI OPERATIONALE (rd.08+09+10+11+12)	13	171,054,413	186,768,054
III.	REZULTATUL DIN ACTIVITATEA OPERATIONALA	14		
	- EXCEDENT (rd.06- rd.13)	15	28,461,132	73,632,867
	- DEFICIT (rd.13- rd.06)	16		
IV.	VENITURI FINANCIARE (ct.763+764+765+766+767+768+769+786)	17	17,776	57,533
V.	CHELTUIELI FINANCIARE (ct.663+664+665+666+667+668+669+686)	18	2,878,842	2,602,336
VI.	REZULTATUL DIN ACTIVITATEA FINANCIARA	19		
	- EXCEDENT (rd.17- rd.18)	20		
	- DEFICIT (rd.18- rd.17)	21	2,861,066	2,544,803
VII.	REZULTATUL DIN ACTIVITATEA CURENTA (rd.14+rd.19)	22		
	- EXCEDENT (rd.15+20-16-21)	23	25,600,066	71,088,064

A	B	C	1	2
	- DEFICIT (rd.16+21-15-20)	24		
VIII.	VENITURI EXTRAORDINARE (ct.790+791)	25	678,852	1,562,921
IX	CHELTUIELI EXTRAORDINARE (ct.690+691)	26		239,056
X	REZULTATUL DIN ACTIVITATEA EXTRAORDINARA	27		
	- EXCEDENT (rd.25-rd.26)	28	678,852	1,323,865
	- DEFICIT (rd.26-rd.25)	29		
XI	REZULTATUL PATRIMONIAL AL EXERCITIULUI	30		
	- EXCEDENT (rd. 23+28-24-29)	31	26,278,918	72,411,929
	- DEFICIT (rd. 24+29-23-28)	32		

Conducatorul institutiei

CATALIN CHERECHES



Conducatorul compartimentului
financiar-contabil
CARMEN POP

COMPUTAT

MUNICIPIUL BAIJA MARE

SITUATIA FLUXURILOR DE TREZORERIE

la data de **30.09.2012**

Cod 03

Denumirea indicatorilor	Cod rand	Total	Casa in lei	Finantarea							Alte disponibile
				din bugetul de stat	din bugetul local	din bugetul asigurarilor sociale de stat	din bugetul asigurarilor sociale de somaj	din bugetul asigurarilor sociale de sanatate	din bugetul trezoreriei statului		
A	B	1	2	3	4	5	6	7	8	9	
I. NUMERAR DIN ACTIVITATEA OPERATIONALA	01										
1. Incasari	02	205498447	29169530							176328917	
2. Plati	03	199660301	29114083		141323045					170546218	
3. Numerar net din activitatea operationala (rd.02-03)	04	5838146	55447		141323045					5782699	
II. NUMERAR DIN ACTIVITATEA DE INVESTITII	05										
1. Incasari	06	50348147								50348147	
2. Plati	07	50233981			48965582					50233981	
3. Numerar net din activitatea de investitii (rd.06-07)	08	114166			48965582					114166	
III. NUMERAR DIN ACTIVITATEA DE FINANTARE	09										
1. Incasari	10	5896668								5896668	
2. Plati	11	5896668			5896668					5896668	
3. Numerar net din activitatea de finantare (rd.10-rd.11)	12										
IV. CRESTEREA (DESCRESTEREA) NETA DE NUMERAR SI ECHIVALENT DE NUMERAR (rd.04+rd.08+rd.12)	13	5952312	55447		196185295					5896865	
V. NUMERAR SI ECHIVALENT DE NUMERAR LA INCEPUTUL ANULUI	14	2418168								2418168	
VI. NUMERAR SI ECHIVALENT DE NUMERAR LA SFARSITUL PERIOADEI (rd.13+rd.14), din care:	15	8370480	55447		196185295					8315033	

TREZORERIA
 29 OCT 2012
 BAIJA MARE
 Nr. 20

NOTA: Coloanele se completeaza astfel:

Col.1 - TOTAL (Col.2 + Col. 8)

Col. 2 - ct. 5311 "Casa in lei"

Col. 3 - ct. 7701 "Finantarea de la bugetul de stat"

Col. 4 - ct. 7702 "Finantarea de la bugetele locale"

Col. 5 - ct. 7703 " Finantare de la bugetul asigurarilor sociale de stat "

Col. 6 - ct. 7704 "Finantarea din bugetul asigurarilor pentru somaj"


Col. 7- ct. 7705 "Finantarea din bugetul Fondului national unic de asigurari sociale de sanatate".

La ct. 770 soldul se calculeaza ca diferenta intre plati efectuate si incasari si reflecta totalul platilor nete de casa

Col. 8 si urmatoarele - ct. de disponibilitati :(5xx)

Conducatorul institutiei

CATALIN CHERECHES





Conducatorul compartimentului

financiar-contabil

CARMEN/POP



Viza trezorerie



SITUATIA FLUXURILOR DE TREZORERIE

la data de 30.09.2012

Cod 04

-lei-

Denumirea indicatorilor	Cod rand	Total	Casa in valuta	Alte disponibilitati
A	B	1	2	3
I. NUMERAR DIN ACTIVITATEA OPERATIONALA	01			
1. Incasari	02	8,410,366		8,410,366
2. Plati	03	5,736,862		5,736,862
3. Numerar net din activitatea operationala (rd. 02-rd.03)	04	2,673,504		2,673,504
II. NUMERAR DIN ACTIVITATEA DE INVESTITII	05			
1. Incasari	06			
2. Plati	07			
3. Numerar net din activitatea de investitii (rd.06-07)	08			
III. NUMERAR DIN ACTIVITATEA DE FINANTARE	09			
1. Incasari	10	11,002		11,002
2. Plati	11	7,333		7,333
3. Numerar net din activitatea de finantare (rd.10-rd.11)	12	3,669		3,669
IV. CRESTEREA (DESCRESTEREA) NETA DE NUMERAR SI ECHIVALENT DE NUMERAR (rd.04+rd.08+rd.12)	13	2,677,173		2,677,173
V. NUMERAR SI ECHIVALENT DE NUMERAR LA INCEPUTUL ANULUI	14	261,738		261,738
1.Diferente de curs favorabile	15	123		123
2.Diferente de curs nefavorabile	16	2,594,931		2,594,931
VI. NUMERAR SI ECHIVALENT DE NUMERAR LA FINELE PERIOADEI (rd.13+14 +15-16)	17	344,103		344,103

NOTA: Coloanale se completeaza astfel:

Col.1 TOTAL - (col.1+col.2+col.3+.....n)

Col.2 - ct. 5314 "Casa in valuta"


Col.3 si urmatoarele - ct. de disponibilitati in lei si in valuta la unitati bancare:(5xx)

Conducatorul institutiei

CATALIN CHERECHES

Conducatorul compartimentului
financiar-contabil

CARMEN POP



DISPONIBIL DIN MIJLOACE CU DESTINATIE SPECIALA

la data de 30.09.2012


Cod 05

-lei-

Denumirea indicatorilor	Nr. rand	Disponibil la inceputul anului	Incasari	Plati	Disponibil la sfarsitul perioadei
A	B	1	2	3	4
TOTAL (rd.02 la 15) din care:	01	157,933	36,935	43,882	150,986
-Sume primite ca donatii si sponsorizari (ct. 550/analitic distinct)	02	5,081			5,081
-Garantii materiale retinute gestionarilor conform Legii nr.22/1969 (550/analitic distinct)	03	152,852	24,935	31,898	145,889
Alte disponibilitati cu destinatie speciala (ct. 550/analitic distinct)	11		12,000	11,984	16
Disponibil din cofinantarea de la bugetul de stat (ct. 550/analitic distinct)	14				

Conducatorul institutiei

CATALIN CHERECHES



Conducatorul compartimentului

financiar-contabil

CARMEN POP


Situatia sumelor primite direct de la Comisia Europeana/alti donatori si a platilor din FEN postaderare

la data de 30.09.2012

Cod rand	Denumirea programului cu finantare UE	Sold la inceputul anului	Incasari FEN	Dobanzi/comisioane	Incasari din conturi de debite FEN ani precedenti	Plati efectuate din FEN	din care plati, catre:							Diferente de curs favorabile/inefavorabile	Sold la finele perioadei	
							Autoritati de management/Agenti de plati/etc.	Conturi venituri din privatizare si Conturi pt. Indisponibilitati temporare de fonduri	Buget de stat	Bugete locale	SANATATA	Institutiile financiare	Alti beneficiari (fermieri, ONG, soc. com. etc.)			Comisia Euro peana/alti donatori
1	2	3	4	5=(6+7+8+9+10+11+12+13+14+15)	6	7	8	9	10	11	12	13	14	15	16	17=(1+2+3+4-5+16)
A	Programe din Fondul European de Dezvoltare Regionala(FEDR)	41612	209780	-465	184965	359716		346139						13577	20	76196
	Programe Instrumentul European de Vecinatate si Parteneriat (ENPI)	60177	39229	38											3445	102889
	TOTAL(cod01 la 21)	101789	249009	-427	184965	359716		346139						13577	3465	179085

Conducatorul institutiei

CATALIN CHERECHES



Conducatorul compartimentului
financiar-contabil
CARMEN POP

**Situatia platilor efectuate
la titlul 56 " Proiecte cu finantare din fonduri externe nerambursabile (FEN) postaderare"**

la data de 30.09.2012

Nr. Crt	Denumirea indicatorilor	Cod rand	Buget de stat (s01 - stat)	Buget local (s02 - local)	Bugetul asigurarilor sociale de stat (s03 - bass)	Bugetul asigurarilor pentru somaj (s04 - somaj)	Bugetul Fondului national unic de asigurari sociale de sanatate (s05 - sanatate)	Bugetul institutiilor publice si activitatilor finantate integral sau partial din venituri proprii (s10 - local)	Bugetul fondurilor externe neramb. (s08 - stat + asigurari + local)	Bugetul creditelor externe (s06 - stat + local)	Bugetul creditelor interne (s07 - stat + local)	-lei-	
												Bugetul institutiilor publice si activitatilor finantate integral sau partial din venituri proprii (s20 - stat + asigurari + autonome)	din care: Bugetul institutiilor publice si activitatilor finantate integral din venituri proprii (s10 - stat + autonome)
A	B		1	2	3	4	5	6	7	8	9	10	11
1	Total plati (titlu VII cod56)			3163172									
2	Cheltuieli de personal (titlu I)			61242									
2	Bunuri si servicii (titlu II)			421638									
10	Active nefinanciare (titlu XII)			2680292									

Conducatorul institutiei

CATALIN CHERECHES



**Conducatorul compartimentului
financiar-contabil
CARMEN POP**

**Situatia platilor efectuate din buget si nejustificate prin bunuri, lucrari, servicii
la finele perioadei**

30.09.2012

- lei -

Nr. rand	Denumirea indicatorilor	Cod	Sold la inceputul anului	Sold la sfarsitul perioadei
A	B	C	1	2
1	Avansuri acordate furnizorilor(ct.232+234+409)-TOTAL(rd.02+03) din care:	01	6229	
2	-din finantare bugetara(ct.770)	02	6229	
7	Disponibilitati la alti rezidenti, garantii depuse la furnizorii(ct.2678+461)-TOTAL(RD.08+09) din care:	07	16306	
9	-din alte surse de finantare	09	16306	
17	TOTAL(RD.01+04+07+10+13+16)	17	22535	


Nota:

*)Alte conturi de disponibil in lei din trezorerie sau disponibil in lei si valuta din institutiile de credit, al caror sold provine din finantarea bugetara (ct.770).

Conducatorul institutiei

CATALIN CHERECHES

Conducatorul/compartimer
CARMEN POP



Cod 40

I.

PLATI RESTANTE

la data de **30.09.2012**


Denumirea indicatorilor	Nr. rand	Sold la inceputul anului	Sold la finele perioadei
A	B	1	2
PLATI RESTANTE-TOTAL (rd. 150+300),din care:	01	254,663	1,325,194
-sub 30 de zile (rd. 151+301)	02		953,908
-peste 30 de zile (rd. 152+302)	03		371,286
-peste 90 de zile (rd. 153+303)	04	254,663	
PLATI RESTANTE-TOTAL SECTIUNEA DE FUNCTIONARE (rd.160+170+240+250+270+280+290), din care:	150	254,663	1,024,919
-sub 30 de zile (rd.161+171+241+251+271+281+291)	151		653,633
-peste 30 de zile (rd.162+172+242+252+272+282+292)	152		371,286
-peste 90 de zile (rd. 163+173+243+253+273+283+293)	153	254,663	
Plati restante catre furnizori, creditorii din operatii comerciale (ct.401, ct.403, 462) (rd.161+162+163+165+166) din care:	160	254,663	1,024,919
-sub 30 de zile	161		653,633
-peste 30 de zile	162		371,286
-peste 90 de zile din care:	163	254,663	
PLATI RESTANTE-TOTAL SECTIUNEA DEZVOLTARE (rd.310+320+330) din care:	300		300,275
-sub 30 de zile (rd. 311+321+331)	301		300,275
Plati restante catre furnizori, creditorii din operatii comerciale (ct.404, ct.405+462) (rd.311+312+313+315+316) din care:	310		300,275
-sub 30 de zile	311		300,275

*) Se completeaza cu urmatoarele coduri:

- 40 - pentru total plati restante;
- 42 - pentru plati restante din bugetele locale (sectiune functionare, sectiune dezvoltare);
- 46 - pentru plati restante din credite externe (sectiune dezvoltare);
- 47 - pentru plati restante din credite interne (sectiune dezvoltare);
- 48 - pentru plati restante din fonduri externe nerambursabile;
- 50 - pentru plati restante din fonduri in afara bugetelor locale care nu s-au introdus in bugetul local;
- 51 - pentru plati restante ale institutiilor publice finantate integral din venituri proprii (sectiune functionare, sectiune dezvoltare);
- 52 - pentru plati restante ale institutiilor finantate partial din venituri proprii/activitati finantate integral din venituri proprii (sectiune functionare, sectiune dezvoltare);

Conducatorul institutiei

CATALIN CHERECHES



Conducatorul compartimentului
 financiar-contabil

CARMEN POP

Cod 42

I.

PLATI RESTANTE

la data de 30.09.2012

Denumirea indicatorilor	Nr. rand	Sold la inceputul anului	Sold la finele perioadei
A	B	1	2
PLATI RESTANTE-TOTAL (rd. 150+300),din care:	01		1,325,194
sub 30 de zile (rd. 151+301)	02		953,908
peste 30 de zile (rd. 152+302)	03		371,286
PLATI RESTANTE-TOTAL SECTIUNEA DE FUNCTIONARE (rd.160+170+240+250+270+280+290), din care:	150		1,024,919
sub 30 de zile (rd.161+171+241+251+271+281+291)	151		653,633
peste 30 de zile (rd.162+172+242+252+272+282+292)	152		371,286
Plati restante catre furnizori, creditorii din operatii comerciale (ct.401, ct.403, 462) (rd.161+162+163+165+166) din care:	160		1,024,919
sub 30 de zile	161		653,633
peste 30 de zile	162		371,286
PLATI RESTANTE-TOTAL SECTIUNEA DEZVOLTARE (rd.310+320+330) din care:	300		300,275
sub 30 de zile (rd. 311+321+331)	301		300,275
Plati restante catre furnizori, creditorii din operatii comerciale (ct.404, ct.405+462) (rd.311+312+313+315+316) din care:	310		300,275
sub 30 de zile	311		300,275

*) Se completeaza cu urmatoarele coduri:

- 40 - pentru total plati restante;
- 42 - pentru plati restante din bugetele locale (sectiune functionare, sectiune dezvoltare);
- 46 - pentru plati restante din credite externe (sectiune dezvoltare);
- 47 - pentru plati restante din credite interne (sectiune dezvoltare);
- 48 - pentru plati restante din fonduri externe nerambursabile;
- 50 - pentru plati restante din fonduri in afara bugetelor locale care nu s-au introdus in bugetul local;
- 51 - pentru plati restante ale institutiilor publice finantate integral din venituri proprii (sectiune functionare, sectiune dezvoltare);
- 52 - pentru plati restante ale institutiilor finantate partial din venituri proprii/activitati finantate integral din venituri proprii (sectiune functionare, sectiune dezvoltare);

Conducatorul institutiei

CATALIN CHERECHES



Conducatorul compartimentului
 financiar-contabil
 CARMEN POP

Cod 52

I.

PLATI RESTANTE

la data de 30.09.2012


Denumirea indicatorilor	Nr. rand	Sold la inceputul anului	Sold la finele perioadei
A	B	1	2
PLATI RESTANTE-TOTAL (rd. 150+300),din care:	01	254,663	
peste 90 de zile (rd. 153+303)	04	254,663	
PLATI RESTANTE-TOTAL SECTIUNEA DE FUNCTIONARE (rd.160+170+240+250+270+280+290), din care:	150	254,663	
peste 90 de zile (rd. 163+173+243+253+273+283+293)	153	254,663	
Plati restante catre furnizori, creditorii din operatii comerciale (ct.401, ct.403, 462) (rd.161+162+163+165+166) din care:	160	254,663	
peste 90 de zile din care:	163	254,663	

*) Se completeaza cu urmatoarele coduri:

- 40 - pentru total plati restante;
- 42 - pentru plati restante din bugetele locale (sectiune functionare, sectiune dezvoltare);
- 46 - pentru plati restante din credite externe (sectiune dezvoltare);
- 47 - pentru plati restante din credite interne (sectiune dezvoltare);
- 48 - pentru plati restante din fonduri externe nerambursabile;
- 50 - pentru plati restante din fonduri in afara bugetelor locale care nu s-au introdus in bugetul local;
- 51 - pentru plati restante ale instutiilor publice finantate integral din venituri proprii (sectiune functionare, sectiune dezvoltare);
- 52 - pentru plati restante ale instutiilor finantate partial din venituri proprii/activitati finantate integral din venituri proprii (sectiune functionare, sectiune dezvoltare);

Conducatorul institutiei

CATALIN CHERECHES

Conducatorul compartimentului
 financiar-contabil
 CARMEN POP



II.

Sinteza platilo: restante si arieratelor la data de 30.09.20

Nr. rd.	Explicatie	Plati restante		Plati restante aferente pro-gramelor nationale		Plati restante aferente fondurilor externe nerambursabile postaderare *****		Plati restante aferente fondurilor externe nerambursabile preaderare (sursa08)	
		total **)	din care: arierate ***)	total	din care: arierate	total	din care: arierate	total	din care: arierate
0		1	1.1	2	2.1	3	3.1	4	4.1
1	sold la finele lunii precedente	4107944							
2	sold la finele perioadei	1325194							

*) Se completeaza cu urmatoarele coduri:

40 - pentru total plati restante;

42 - pentru plati restante din bugetele locale (sectiune functionare, sectiune dezvoltare);

46 - pentru plati restante din credite externe (sectiune dezvoltare);

47 - pentru plati restante din credite interne (sectiune dezvoltare);

48 - pentru plati restante din fonduri externe nerambursabile;

50 - pentru plati restante din fonduri in afara bugetelor locale care nu s-au introdus in bugetul local;

51 - pentru plati restante ale institutiilor publice finantate integral din venituri proprii (sectiune functionare, sectiune dezvoltare);

52 - pentru plati restante ale institutiilor finantate partial din venituri proprii/activitati finantate integral din venituri proprii (sectiune functionare, sectiune dezvoltare);

**) Sumele vor corespunde cu rd.1 din Anexa 30b.

***) Sumele vor corespunde cu rd. 4+5+6 din Anexa 30b.

****) Rd.3 se completeaza numai la cod 51. Pentru indeplinirea conditiei prevazute la art.49 alin.(13^8) din Legea nr.273/2006 privind


finantele publice, cu modificarile si completarile ulterioare, procentul calculat la rd.3 coloana 1.1 trebuie sa fie mai mare de 3%.

*****) Se vor cuprinde platile restante care se suporta din bugetul local sau din bugetele institutiilor publice

finantate integral sau partial din venituri proprii de subordonare locala, de la titlul de cheltuieli bugetare 56

Proiecte cu finantare din fonduri externe nerambursabile (FEN) postaderare, cu exceptia celor de la sursa 08.

Conducatorul institutiei

Conducatorul compartimentului
financiar-contabil
CARMEN POP

SITUATIA ACTIVELOR SI DATORIILOR INSTITUTIILOR PUBLICE
 DIN ADMINISTRATIA LOCALA

Cod 18

la data de 30.09.2012

-lei-

Nr. rand		Cod rand	Sold la inceputul anului	Sold la sfarsitul perioadei
A	B	C	1	2
	Numerar in lei in casieria institutiilor publice locale si ale institutiilor publice de subordonare locala, (ct.5311)	4		55447
	Disponibilitati in lei ale institutiilor publice locale si ale institutiilor publice de subordonare locala, la trezorerii (Ct.510+5121+5125+5151+5161+5171+5211+528+5292+5294+5299+550+551+552+553+554+555+556+5581+5582+560+561+562) din care:	5	1488811	7652810
	Fonduri externe nerambursabile preaderare	6	14	
	Total (in baze cash) (rd.04+05)	8	1488811	7708257
	Total (in baze accrual) (rd.08+09)	10	1488811	7708257
	Excedentele cumulate ale bugetelor locale (ct.5212+5213)	11	929357	662223
	Total (in baze cash) (rd.11)	13	929357	662223
	Total (in baze accrual) (rd.13+14)	15	929357	662223
	Avansuri de trezorerie, acordate in lei (ct. 542)	22		1912
	Alte valori (ct.532)	23	109717	49856
	Disponibilitati ale institutiilor publice locale si ale institutiilor de subordonare locala la institutiile de credit rezidente (ct.5121+5124+5125+5131+5132+5151+5152+5161+5162+5171+5172+550+5601) din care:	32	261738	344103
	Fonduri externe nerambursabile	34	101789	179085

	postaderare			
	Total (in baze cash) (rd.32+35)	36	261738	344103
	Total (in baze accrual)(rd.36+37)	38	261738	344103
	Disponibilitati ale institutiilor publice aflate la alti rezidenti (terti) (ct.461+2678)	51	16306	
	Total (in baze cash)(rd.51)	52	16306	
	Actiuni necotate detinute de autoritatile locale la operatorii economici (ct.2602-2961) (S11)	131	2302691	2409940
	Total (la valoarea contabila neta (la valoarea de intrare mai putin ajustarile cumulate pentru pierderea de valoare) (rd.131+132+133)	134	2302691	2409940
1	Creante comerciale necurente legate de livrari de bunuri si servicii de catre autoritatile locale sau de institutii subordonate acestora (ct.4112+4118+4612-4912- 4962). Total (rd.158+159+1 60+164) din care:	157	2272313	2302016
	-de la populatie	158	1968354	1688286
	-de la operatori economici (S11),	159	303959	613730
	Creante comerciale curente legate de livrari de bunuri si servicii de catre autoritatile locale sau de institutii subordonate acestora(ct.232+234+409+ 4111+4118+413+418+4611-4 911-4961). Total (rd.166+167+168+172) din care de la:	165	8937762	7250411
	-de la populatie	166	3192823	1378954
	-de la operatori economici (S11),	167	4981700	4768541
	-de la institutiile publice, din care: (rd.169+170+171)	168	763239	1102916
	- Asigurari sociale (S1314)	171	763239	1102916
	-din care:creantele unitatilor sanitare cu paturi fata de Casele de	171.1	763239	1102916

	Sanatate			
1	Creante ale bugetului local (ct.464-497). Total (rd.177+178+179+183), din care:	176	37502675	58982566
	-de la populatie	177	13821518	17127649
	-de la operatori economici (S11),	178	23681157	41854917
	Total creante (rd.176+184)	185	37502675	58982566
	Sume de primit de la Autoritatea de Certificare si Plata, Autoritatilor de Management si Agentiile de Plati reprezentand fonduri externe nerambursabile postaderare(ct.4583.1)	191	187604	1862188
	Sume de primit de la Autoritatea de Certificare si Plata, Autoritatilor de Management si Agentiile de Plati reprezentand fonduri de la bugetul de stat (ct.4583.2)	192	49522	509125
	Sume de primit de la Comisia Europeana/alii donatori reprezentand venituri ale bugetului general consolidat - INSTRUMENTE STRUCTURALE, FONDURI PENTRU AGRICULTURA SI ALTE FONDURI (ct.4505). Total din care:(rd.195+196)	194	273265	135375
	Sume de primit de la Comisia Europeana/alii donatori reprezentand venituri ale bugetului general consolidat-INSTRUMENTE STRUCTURALE, FONDURI PENTRU AGRICULTURA SI ALTE FONDURI-bugetul local (ct.4505.4)	195	273265	135375
1	Sume datorate tertilor reprezentand garantii si cautiuni aflate in conturile institutiilor publice (ct.4281+ 462). Total (rd.204+205+206) din care :	203	7447	6616
	- salariatilor (S143)	204	7447	6616
	Sume primite din excedentul anului	267.1		267134

	precedent pentru acoperirea golurilor temporare de casa (ct.5197)			
	Total (in baze cash) (rd.262+266+267+267 .1)	268		267134
	Total (in baze accrual) (cash+dobanzi) (rd.268+27 4)	275		267134
	Credite pe termen lung primitive (contractate, garantate, asimilate, etc.) de institutiile publice locale (ct.1622+1632+1642+1672) . Total (rd.287+288+289+289.1) din care acordate de:	286	46831270	44759626
	-Institutiile de credit rezidente (S122)	287	46831270	44759626
	Total (in baze cash) (rd.286)	290	46831270	44759626
	Total (in baze accrual) (cash+dobanzi) (rd.290+295)	296	46831270	44759626
	Datorii comerciale necurente legate de livrari de bunuri si servicii (ct.401+403+4042+ 405+4622). Total (rd.313+314+318+319) din care catre:	312	2102482	7179
	-Operatori economici (S11)	313	2102482	7179
	Datorii comerciale curente legate de livrari de bunuri si servicii (ct.401+403+4041+ 405+408 +419 +4621).Total (rd.321+322+326+327) din care catre:	320	5063064	16219797
	-Operatori economici (S11)	321	5063064	16219797
	-Institutiile publice, din care (rd.323+324+325):	322		
	-Administratia locala (S1313)	324		
	Datoriile institutiilor publice din administratia locala catre bugete (ct.4423+ 431+437+4428 +444+446+4481)	331	4380954	4573997
	Salariile angajatilor (ct 421+423+426 +4271+	332	4708035	5016898

	4273 +4281)			
	Alte drepturi cuvenite altor categorii de persoane (ct.4272 + 4273+429+438)	333	31893	86545
	Total (rd.331+332+333+334)	335	9120882	9677440

Nota

Sectoarele si subsectoarele definite conform Sistemului European de Conturi (SEC' 95)	Denumire utilizator in Anexa 40	Cod SEC'95
Societati nefinanciare	Operatori economici	S.11
Societati financiare		S.12
Banca centrala	B.N.R.	S.121
Alte institutii financiare monetare	Institutii de credit rezidentiale	S.122
Alti intermediari financiari, exclusiv societatile de asigurare si fondurile de pensii	Alti rezidenti	S.123
Auxiliari financiari	Alti rezidenti	S.124
Societati de asigurare si fonduri de pensii	Alti rezidenti	S.125
Administratii publice		S.13
Administratia centrala		S.1311
Administratii locale		S.1313
Administratii de securitate sociala		S.1314
Restul lumii	Nerezidenti	S.2
Uniunea europeana	Nerezidenti	S.21
Statele membre ale Uniunii europene	Nerezidenti	S.211
Instituti ale Uniunii europene	Nerezidenti	S.212
Tari terțe si organizatii internationale	Nerezidenti	S.22

Conducatorul institutiei

CATALIM CHERECHES



**Conducatorul compartimentului
financiar-contabil**

CARMEN POP

CONTUL DE EXECUTIE A BUGETULUI LOCAL- VENITURI

la data de 30.09.2012

Cod 20

Denumirea indicatorilor	Cod indicator	Prevederi bugetare			Drepturi constatate			Incasari realizate	Stingeri pe altele decat incasari	Drepturi constatate de incasat
		anuale aprobate la finele perioadei de raportare		trimestriale cumulate	Total, din care:	din anii precedenti	din anul curent			
		1	2	3=4+5						
A	B									
VENITURI -TOTAL(cod 00.02+00.15+00.16+00.17+45.02)	000102	301,413,000	262,442,850	266,358,428	38,043,577	228,314,851	201,484,126	240,329	64,633,973	
VENITURI PROPRII (cod 00.02-11.02-37.02+00.15+00.16)	4802	138,792,000	126,884,060	157,420,896	37,806,451	119,614,445	94,917,907	240,329	62,262,660	
I. VENITURI CURENTE (cod 00.03+00.12)	0002	258,951,000	228,264,060	258,806,329	37,806,451	220,999,878	196,303,340	240,329	62,262,660	
A. VENITURI FISCALE (cod 00.04+06.02+00.09+00.10+00.11)	0003	198,705,000	168,822,500	189,062,344	30,045,133	159,017,211	141,372,935	234,750	47,454,659	
A1. IMPOZIT PE VENIT, PROFIT SI CASTIGURI DIN CAPITAL (cod 00.05+00.06+00.07)	0004	66,612,000	57,780,000	45,986,659		45,986,659	45,946,896	39,763		
A1.1. IMPOZIT PE VENIT, PROFIT SI CASTIGURI DIN CAPITAL DE LA PERSOANE JURIDICE (cod 01.02)	0005	640,000	640,000	469,383		469,383	429,620	39,763		
Impozit pe profit (cod 01.02.01)	0102	640,000	640,000	469,383		469,383	429,620	39,763		
Impozit pe profit de la agentii economici	010201	640,000	640,000	469,383		469,383	429,620	39,763		
A1.2. IMPOZIT PE VENIT, PROFIT, SI CASTIGURI DIN CAPITAL DE LA PERSOANE FIZICE (cod 03.02+04.02)	0006	65,972,000	57,140,000	45,517,276		45,517,276	45,517,276			
Impozit pe venit (cod 03.02.17+03.02.18)	0302	1,335,000	1,275,000	949,373		949,373	949,373			
Impozitul pe veniturile din transferul proprietatilor imobiliare din patrimoniul personal	030218	1,335,000	1,275,000	949,373		949,373	949,373			
Cote si sume defalcate din impozitul pe venit (cod 04.02.01+04.02.04)	0402	64,637,000	55,865,000	44,567,903		44,567,903	44,567,903			
Cote defalcate din impozitul pe venit	040201	64,287,000	55,604,000	44,327,732		44,327,732	44,327,732			
Sume alocate din cotele defalcate din impozitul pe venit pentru echilibrarea bugetelor locale	040204	350,000	261,000	240,171		240,171	240,171			
A3. IMPOZITE SI TAXE PE PROPRIETATE (cod 07.02)	0009	39,996,000	38,417,500	63,261,637	22,319,174	40,942,463	26,672,489	105,071	36,484,077	
Impozite si taxe pe proprietate (07.02.01la 07.02.03+07.02.50)	0702	39,996,000	38,417,500	63,261,637	22,319,174	40,942,463	26,672,489	105,071	36,484,077	
Impozit si taxa pe cladiri (cod 07.02.01.01la 07.02.01.03)	070201	35,721,000	34,941,000	57,880,006	20,610,042	37,269,964	23,754,133	93,802	34,032,071	

A	B	1	2	3=4+5	4	5	6	7	8=3-6-7
Impozit pe cladiri de la persoane fizice	07020101	9.000,000	8.316,000	10.472,997	3.220,143	7.252,854	6.061,260	30.466	4.381,271
Impozit si taxa pe cladiri de la persoane juridice	07020102	26.721,000	26.025,000	47.407,009	17.389,899	30.017,110	17.692,873	63.336	29.650,800
Impozit si taxa pe teren (cod 07.02.02.01 la 07.02.02.03)	070202	2.830,000	2.698,000	4.165,950	1.651,960	2.513,990	1.779,956	11.268	2.374,726
Impozit pe terenuri de la persoane fizice	07020201	1.060,000	1.024,000	1.273,650	418,247	855,403	719,500	4.998	549,152
Impozit si taxa pe terenuri de la persoane juridice	07020202	1.670,000	1.580,000	2.766,669	1.202,840	1.563,829	978,528	5,726	1,782,415
Impozitul pe terenul extravilan*)+Restante ani anteriori din impozitul pe terenul agricol-	07020203	100,000	94,000	125,631	30,873	94,758	81,928	544	43,159
Taxe judiciare de timbru si alte taxe de timbru	070203	1,444,000	1,378,000	1,200,096	43,762	1,156,334	1,137,371		62,725
Alte impozite si taxe pe proprietate	070250	1,000	500	15,585	13,410	2,175	1,029	1	14,555
A4.IMPOZITE SI TAXE PE BUNURI SI SERVICII (cod 11.02+12.02+15.02+16.02)	0010	91,708,000	72,244,000	79,450,666	7,705,098	71,745,588	68,396,616	89,916	10,964,154
Sume defalcate din TVA (cod 11.02.01+11.02.02+11.02.05 la 11.02.07)	1102	78,972,000	60,188,000	60,060,000		60,060,000	60,060,000		
Sume defalcate din taxa pe valoarea adaugata pentru finantarea cheltuielilor descentralizate la nivelul judetelor	110201	1,949,000	1,706,000	1,578,000		1,578,000	1,578,000		
Sume defalcate din taxa pe valoarea adaugata pentru finantarea cheltuielilor descentralizate la nivelul comunelor, oraselor, municipiilor si sectoarelor Municipiului Bucuresti	110202	76,642,000	58,201,000	58,201,000		58,201,000	58,201,000		
Sume defalcate din taxa pe valoarea adaugata pentru echilibrarea bugetelor locale	110206	381,000	281,000	281,000		281,000	281,000		
Alte impozite si taxe generale pe bunuri si servicii (cod 12.02.07)	1202	266,000	240,000	195,778	112,190	83,588	113,855	2,329	79,594
Taxe hoteliere	120207	266,000	240,000	195,778	112,190	83,588	113,855	2,329	79,594
Taxe pe servicii specifice (cod 15.02.01+15.02.50)	1502	102,000	86,000	278,155	132,145	146,010	61,819	5	216,331
Impozit pe spectacole	150201	95,000	80,000	103,946	43,380	60,566	59,030	5	44,911
Alte taxe pe servicii specifice	150250	7,000	6,000	174,209	88,765	85,444	2,789		171,420
Taxe pe utilizarea bunurilor, autorizarea utilizarii bunurilor sau pe desfasurarea de activitati (cod 16.02.02+16.02.03+16.02.50)	1602	12,368,000	11,730,000	18,916,753	7,460,763	11,455,990	8,160,942	87,582	10,666,229
Impozit pe mijloacele de transport (cod 16.02.02.01+16.02.02.02)	160202	10,617,000	10,140,000	17,629,418	7,347,841	10,281,577	7,060,892	83,117	10,485,409
Impozit pe mijloacele de transport detinute de persoane fizice	16020201	5,300,000	5,264,000	8,116,805	2,876,033	5,240,772	3,708,818	33,661	4,374,326
Impozit pe mijloacele de transport detinute de persoane juridice	16020202	5,317,000	4,876,000	9,512,613	4,471,808	5,040,805	3,352,074	49,456	6,111,083
Taxe si tarife pentru eliberarea de licente si autorizatii de functionare	160203	708,000	636,000	478,623		478,623	478,623		
Alte taxe pe utilizarea bunurilor, autorizarea utilizarii bunurilor	160250	1,043,000	954,000	808,712	112,922	695,790	621,427	4,465	182,820

A	B	1	2	3=4+5	4	5	6	7	8=3-6-7
sau pe desfasurare de activitati									
A6. ALTE IMPOZITE SI TAXE FISCALE (cod18.02)	0011	389,000	381,000	363,362	20,861	342,501	356,934		6,428
Alte impozite si taxe fiscale (cod 18.02.50)	1802	389,000	381,000	363,362	20,861	342,501	356,934		6,428
Alte impozite si taxe	180250	389,000	381,000	363,362	20,861	342,501	356,934		6,428
C. VENITURI NEFISCALE (cod 00.13+00.14)	0012	60,246,000	59,441,560	69,743,985	7,761,318	61,982,667	54,930,405	5,579	14,808,001
C1. VENITURI DIN PROPRIETATE (cod 30.02+31.02)	0013	8,078,000	7,757,060	12,480,707	124,766	12,355,941	5,801,255	2,043	6,677,409
Venituri din proprietate (cod 30.02.01+30.02.05+30.02.08+30.02.50)	3002	8,078,000	7,757,060	12,480,707	124,766	12,355,941	5,801,255	2,043	6,677,409
Varsaminte din profitul net al regiilor autonome, societatatilor si companiilor nationale	300201	180,000	180,000	107,116		107,116	107,116		
Venituri din concesiuni si inchirieri	300205	7,898,000	7,577,060	12,373,591	124,766	12,248,825	5,694,139	2,043	6,677,409
C2. VANZARI DE BUNURI SI SERVICII (cod 33.02+34.02+35.02+36.02+37.02)	0014	52,168,000	51,684,500	57,263,278	7,636,552	49,626,726	49,129,150	3,536	8,130,592
Venituri din prestari de servicii si alte activitati (cod 33.02.08+33.02.10+33.02.12+33.02.24+33.02.27+33.02.28+33.02.50)	3302	2,403,000	2,353,500	3,249,395	1,560,698	1,688,697	1,815,170		1,434,225
Venituri din prestari de servicii	330208	1,357,000	1,332,000	992,146		992,146	992,146		
Contributia parintilor sau sustinatorilor legali pentru intretinerea copiilor in crese	330210	266,000	246,000	199,604		199,604	199,604		
Contributia persoanelor beneficiare ale cantinelor de ajutor social	330212	25,000	21,000	18,502		18,502	18,502		
Contributia lunara a parintilor pentru intretinerea copiilor in unitatile de protectie sociala	330227	1,000	500	456		456	456		
Venituri din recuperarea cheltuielilor de judecata, imputatii si despagubiri	330228	139,000	139,000	1,562,871	1,560,698	2,173	128,646		1,434,225
Alte venituri din prestari de servicii si alte activitati	330250	615,000	615,000	475,816		475,816	475,816		
Venituri din taxe administrative, eliberari permise (cod 34.02.02+34.02.50)	3402	1,123,000	1,028,000	825,289		825,289	825,289		
Taxe extrajudiciare de timbru	340202	1,123,000	1,028,000	825,289		825,289	825,289		
Amenzi, penalitati si confiscari (cod 35.02.01 la35.02.03+35.02.50)	3502	3,670,000	3,491,000	8,752,019	5,671,325	3,080,694	2,443,470	3,428	6,305,121
Venituri din amenzi si alte sanctiuni aplicate potrivit dispozitiilor legale	350201	3,668,000	3,489,000	8,751,323	5,670,629	3,080,694	2,443,470	3,428	6,304,425
Penalitati pentru nedepunerea sau depunerea cu intriziere declaratiei de impozite si taxe	350202			696					696
Incasari din valorificarea bunurilor confiscate, abandonate si alte sume constatate odata cu confiscarea potrivit legii	350203	2,000	2,000						

A	B	1	2	3=4+5	4	5	6	7	8=3-6-7
Diverse venituri (cod 36.02.01+36.02.05+36.02.06+36.02.07+36.02.11+36.02.22+36.02.50)	3602	1,868,000	1,728,000	1,281,087	404,529	876,558	889,733	108	391,246
Taxe speciale	360206	34,000	25,000	113,984	100,752	13,232	16,941	108	96,935
Varsaminte din amortizarea mijloacelor fixe	360207	150,000	149,000	115,119		115,119			
Alte venituri	360250	1,704,000	1,554,000	1,051,984	303,777	748,207	757,673		294,311
Transferuri voluntare, altele decat subventiile (cod 37.02.01+37.02.03 la 37.02.05+37.02.50)	3702	43,084,000	43,084,000	43,155,488		43,155,488	43,155,488		
Donatii si sponsorizari	370201	296,000	296,000	367,896		367,896	367,896		
Varsaminte din sectiunea de functionare pentru finantarea sectiunii de dezvoltare a bugetului local (cu semnul minus)	370203	-55,895,000	-49,827,210	-47,531,000		-47,531,000	-47,531,000		
Varsaminte din sectiunea de functionare	370204	55,895,000	49,827,210	47,531,000		47,531,000	47,531,000		
Alte transferuri voluntare	370250	42,788,000	42,788,000	42,787,592		42,787,592	42,787,592		
II. VENITURI DIN CAPITAL (cod 39.02)	0015	1,897,000	1,892,000	1,562,921		1,562,921	1,562,921		
Venituri din valorificarea unor bunuri (cod 39.02.01+39.02.03+39.02.04+ 39.02.07+39.02.10)	3902	1,897,000	1,892,000	1,562,921		1,562,921	1,562,921		
Venituri din vanzarea locuintelor construite din fondurile statului	390203	176,000	172,000	98,656		98,656	98,656		
Venituri din vanzarea unor bunuri apartinand domeniului privat sau al unitatilor administrativ-teritoriale	390207	1,370,000	1,370,000	1,282,485		1,282,485	1,282,485		
Depozite speciale pentru constructii de locuinte	390210	351,000	350,000	181,780		181,780	181,780		
III. OPERATIUNI FINANCIARE (cod 40.02)	0016			267,134		267,134	267,134		
Incasari din rambursarea imprumuturilor acordate (cod 40.02.06+40.02.07+40.02.10+40.02.11+40.02.13+40.02.14+40.02.50)	4002			267,134		267,134	267,134		
Sume din excedentul bugetului local utilizate pentru finantarea cheltuielilor sectiunii de dezvoltare	400214			267,134		267,134	267,134		
IV. SUBVENTII (cod 00.18)	0017	885,000	860,130	1,189,464	49,522	1,139,942	680,339		509,125
SUBVENTII DE LA ALTE NIVELE ALE ADMINISTRATIEI PUBLICE (cod 42.02+43.02)	0018	885,000	860,130	1,189,464	49,522	1,139,942	680,339		509,125
Subventii de la bugetul de stat(cod 42.02.01+42.02.03 la 42.02.07+42.02.09+42.02.10+42.02.12 la 42.02.21+42.02.28+42.02.29+42.02.32 la 42.02.36+42.02.40 la 42.02.42+42.02.44 la 42.02.46+42.02.51+42.02.52+42.02.54+42.02.55)	4202	885,000	860,130	1,189,464	49,522	1,139,942	680,339		509,125
Subventii de la bugetul de stat catre bugetele locale necesare sustinerii derularii proiectelor finantate din Fonduri Externe	420220	550,000	550,000	1,086,126	49,522	1,036,604	577,001		509,125

A	B	1	2	3=4+5	4	5	6	7	8=3-6-7
Nerambursabile (FEN) postaderare									
Finantarea lucrarilor de cadastru imobiliar	420229	63.000	56.130						
Subventii pentru acordarea ajutorului pentru incalzirea locuintei cu lemne, carbuni, combustibili petrolieri	420234	200.000	200.000	45.256		45.256	45.256		
Subventii din bugetul de stat pentru finantarea sanatatii	420241	72.000	55.000	58.082		58.082	58.082		
Sume primite de la UE/alti donatori in contul platilor efectuate si prefinantari (cod 45.02.01 la 45.02.05+45.02.07+45.02.08+45.02.15 la 45.02.21)	4502	39.680.000	31.426.660	4.532.560	187.604	4.344.976	2.670.392		1.862.188
Fondul European de Dezvoltare Regionala (cod 45.02.01.01 la 45.02.01.03)	450201	32.680.000	25.062.150	3.416.946	187.604	3.229.342	1.564.758		1.862.188
Sume primite in contul platilor efectuate in anul curent	45020101	15.666.110	13.432.480	326.141		326.141	326.141		
Sume primite in contul platilor efectuate in anii anteriori	45020102	3.629.670	3.629.670	3.090.805	187.604	2.903.201	1.228.617		1.862.188
Prefinantare	45020103	13.384.220	8.000.000						
Fondul Social European (cod 45.02.02.01 la 45.02.02.03)	450202	2.000.000	2.000.000	17.500		17.500	17.500		
Sume primite in contul platilor efectuate in anii anteriori	45020202	2.000.000	2.000.000						
Prefinantare	45020203			17.500		17.500	17.500		
Fondul European Agricol de Dezvoltare Rurala (cod 45.02.04.01 la 45.02.04.03)	450204	4.900.000	4.289.510	1.098.134		1.098.134	1.098.134		
Sume primite in contul platilor efectuate in anul curent	45020401	4.900.000	4.289.510	1.098.134		1.098.134	1.098.134		
Instrumentul European de Vecinatate si Parteneriat (cod 45.02.08.01 la 45.02.08.03)	450208	100.000	75.000						
Sume primite in contul platilor efectuate in anul curent	45020801	100.000	75.000						
VENITURILE SECTIUNII DE FUNCTIONARE (cod 00.02+00.16+00.17) - TOTAL	000102	203.178.000	178.542.850	211.263.548	37.806.451	173.457.097	148.760.559	240.329	62.262.660
VENITURI PROPRII (00.02-11.02-37.02-37.02.03+00.16)	4802	136.745.000	124.843.060	155.475.722	37.806.451	117.669.271	92.972.733	240.329	62.262.660
I. VENITURI CURENTE (cod 00.03+00.12)	0002	202.906.000	178.287.850	211.160.210	37.806.451	173.353.759	148.657.221	240.329	62.262.660
A. VENITURI FISCALE (cod 00.04+06.02+00.09+00.10+00.11)	0003	198.705.000	168.822.500	189.062.344	30.045.133	159.017.211	141.372.935	234.760	47.454.659
A1. IMPOZIT PE VENIT, PROFIT SI CASTIGURI DIN CAPITAL (cod 00.05+00.06+00.07)	0004	66.612.000	57.780.000	45.986.659		45.986.659	45.946.896	39.763	
A1.1. IMPOZIT PE VENIT, PROFIT SI CASTIGURI DIN CAPITAL DE LA PERSOANE JURIDICE (cod 01.02)	0005	640.000	640.000	469.383		469.383	429.620	39.763	
Impozit pe profit de la agenti economici 1)	010201	640.000	640.000	469.383		469.383	429.620	39.763	
A1.2. IMPOZIT PE VENIT, PROFIT, SI CASTIGURI DIN CAPITAL DE LA PERSOANE FIZICE (cod 03.02+04.02)	0006	65.372.000	57.140.000	45.517.276		45.517.276	45.517.276		
Impozit pe venit (cod 03.02.17+03.02.18)	0302	1.335.000	1.275.000	949.373		949.373	949.373		
Impozitul pe veniturile din transferul proprietatilor imobiliare	030218	1.335.000	1.275.000	949.373		949.373	949.373		

A	B	1	2	3=4+5	4	5	6	7	8=3-6-7
din patrimoniul personal **)									
Cote si sume defalcate din impozitul pe venit (cod 04.02.01+04.02.04)	0402	64,637,000	55,865,000	44,567,903		44,567,903	44,567,903		
Cote defalcate din impozitul pe venit	040201	64,287,000	55,604,000	44,327,732		44,327,732			
Suma alocate din cotele defalcate din impozitul pe venit pentru echilibrarea bugetelor locale	040204	350,000	261,000	240,171		240,171			
A3. IMPOZITE SI TAXE PE PROPRIETATE (cod 07.02)	0009	39,996,000	38,417,500	63,261,637		40,942,463	26,672,489	105,071	36,484,077
Impozite si taxe pe proprietate (cod 07.02.01 la 07.02.03+07.02.50)	0702	39,996,000	38,417,500	63,261,637		40,942,463	26,672,489	105,071	36,484,077
Impozit si taxa pe cladiri (cod 07.02.01.01+07.02.01.02)	070201	35,721,000	34,341,000	57,880,006		37,269,964	23,754,133	93,802	34,032,071
Impozit pe cladiri de la persoane fizice	07020101	9,000,000	8,316,000	10,472,997		7,252,854	6,061,260	30,466	4,381,271
Impozit si taxa pe cladiri de la persoane juridice	07020102	26,721,000	26,025,000	47,407,009		30,017,110	17,692,873	63,336	29,650,800
Impozit si taxa pe teren (cod 07.02.02.01 la 07.02.02.03)	070202	2,830,000	2,698,000	4,165,950		2,513,990	1,779,956	11,268	2,374,726
Impozit pe terenuri de la persoane fizice	07020201	1,060,000	1,024,000	1,273,650		855,403	719,500	4,998	549,152
Impozit si taxa pe teren de la persoane juridice	07020202	1,670,000	1,580,000	2,766,669		1,563,829	978,528	5,726	1,782,415
Impozitul pe terenul extravilan**)+Restante anii anteriori din impozitul pe terenul agricol-	07020203	100,000	94,000	125,631		94,758	81,928	544	43,159
Taxe judiciare de timbru si alte taxe de timbru	070203	1,444,000	1,378,000	1,200,096		1,156,334	1,137,371		62,725
Alte impozite si taxe pe proprietate	070250	1,000	500	15,585		2,175	1,029	1	14,555
A4. IMPOZITE SI TAXE PE BUNURI SI SERVICII (cod 11.02+12.02+15.02+16.02)	0010	91,708,000	72,244,000	79,450,666		71,745,588	68,396,616	89,916	10,964,154
Suma defalcate din TVA (cod 11.02.01+11.02.02+11.02.05+11.02.06)	1102	78,972,000	60,188,000	60,060,000		60,060,000	60,060,000		
Suma defalcate din taxa pe valoarea adaugata pentru finantarea cheltuielilor descentralizate la nivelul judetelor	110201	1,949,000	1,706,000	1,578,000		1,578,000	1,578,000		
Suma defalcate din taxa pe valoarea adaugata pentru finantarea cheltuielilor descentralizate la nivelul comunelor, oraselor, municipiilor, sectoarelor si Municipiului Bucuresti	110202	76,642,000	58,201,000	58,201,000		58,201,000	58,201,000		
Suma defalcate din taxa pe valoarea adaugata pentru echilibrarea bugetelor locale	110206	381,000	281,000	281,000		281,000	281,000		
Alte impozite si taxe generale pe bunuri si servicii (cod 12.02.07)	1202	266,000	240,000	195,778		83,588	113,655	2,329	79,594
Taxe hoteliere	120207	266,000	240,000	195,778		83,588	113,655	2,329	79,594
Taxe pe servicii specifice (cod 15.02.01+15.02.50)	1502	102,000	86,000	278,155		146,010	61,819	5	216,331
Impozit pe spectacole	150201	95,000	80,000	103,946		60,566	59,030	5	44,911
Alte taxe pe servicii specifice	150250	7,000	6,000	174,209		85,444	2,789		171,420
Taxe pe utilizarea bunurilor, autorizarea utilizarii bunurilor sau	1602	12,368,000	11,730,000	18,916,753		11,455,990	8,160,942	87,582	10,668,229

A	B	1	2	3=4+5	4	5	6	7	8=3-6-7
pe desfasurarea de activitati (cod 16.02.02+16.02.03+16.02.50)									
Impozit pe mijloacele de transport (cod 16.02.02.01+16.02.02.02)	160202	10,617,000	10,140,000	17,629,418	7,347,841	10,281,577	7,060,892	83,117	10,485,409
Impozit pe mijloacele de transport detinute de persoane fizice	16020201	5,300,000	5,264,000	8,116,805	2,876,033	5,240,772	3,708,818	33,661	4,374,326
Impozit pe mijloacele de transport detinute de persoane juridice	16020202	5,317,000	4,876,000	9,512,613	4,471,808	5,040,805	3,352,074	49,456	6,111,083
Taxe si tarife pentru eliberarea de licente si autorizatii de functionare	160203	708,000	636,000	478,623		478,623	478,623		
Alte taxe pe utilizarea bunurilor, autorizarea utilizarii bunurilor sau pe desfasurare de activitati	160250	1,043,000	954,000	808,712	112,922	695,790	621,427	4,465	182,820
A6. ALTE IMPOZITE SI TAXE FISCALE (cod 18.02)	0011	389,000	381,000	363,362	20,861	342,501	356,934		6,428
Alte impozite si taxe fiscale (cod 18.02.50)	1802	389,000	381,000	363,362	20,861	342,501	356,934		6,428
Alte impozite si taxe	180250	389,000	381,000	363,362	20,861	342,501	356,934		6,428
C. VENITURI NEFISCALE (cod 00.13+00.14)	0012	4,201,000	9,465,350	22,097,866	7,761,318	14,336,548	7,284,286	5,579	14,808,001
C1. VENITURI DIN PROPRIETATE (cod 30.02+31.02)	0013	8,078,000	7,757,060	12,480,707	124,766	12,355,941	5,801,255	2,043	6,677,409
Venituri din proprietate (cod 30.02.01+30.02.05+30.02.08+30.02.50)	3002	8,078,000	7,757,060	12,480,707	124,766	12,355,941	5,801,255	2,043	6,677,409
Varsaminte din profitul net al regiilor autonome, societatiilor si companiilor nationale	300201	180,000	180,000	107,116		107,116	107,116		
Venituri din concesiuni si inchirieri	300205	7,898,000	7,577,060	12,373,591	124,766	12,248,825	5,694,139	2,043	6,677,409
C2. VANZARI DE BUNURI SI SERVICII (cod 33.02+34.02+35.02+36.02+37.02)	0014	-3,877,000	1,708,290	9,617,159	7,636,552	1,980,607	1,483,031	3,536	8,130,592
Venituri din prestari de servicii si alte activitati (cod 33.02.08+33.02.10+33.02.12+33.02.24+33.02.27+33.02.28+33.02.50)	3302	2,403,000	2,353,500	3,249,395	1,560,698	1,688,697	1,815,170		1,434,225
Venituri din prestari de servicii	330208	1,357,000	1,332,000	992,146		992,146	992,146		
Contributia parintilor sau sustinatorilor legali pentru intretinerea copiilor in crese	330210	266,000	246,000	199,604		199,604	199,604		
Contributia persoanelor beneficiare ale cantinelor de ajutor social	330212	25,000	21,000	18,502		18,502	18,502		
Contributia lunara a parintilor pentru intretinerea copiilor in unitatile de protectie sociala	330227	1,000	500	456		456	456		
Venituri din recuperarea cheltuielilor de judecata, imputatii	330228	139,000	139,000	1,562,871	1,560,698	2,173	128,646		1,434,225
Alte venituri din prestari de servicii si alte activitati	330250	615,000	615,000	475,816		475,816	475,816		
Venituri din taxe administrative, eliberari permise (cod 34.02.02+34.02.50)	3402	1,123,000	1,028,000	825,289		825,289	825,289		

A	B	1	2	3=4+5	4	5	6	7	8=3-6-7
Taxe extrajudiciare de timbru	340202	1,123,000	1,028,000	325,289		825,289	825,289		
Amenzi, penalitati si confiscari (cod 35.02.01 la 35.02.03+35.02.50)	3502	3,670,000	3,491,000	8,752,019	5,671,325	3,080,694	2,443,470	3,428	6,305,121
Venituri din amenzi si alte sanctiuni aplicate potrivit dispozitiilor legale	350201	3,668,000	3,489,000	8,751,323	5,670,629	3,080,694	2,443,470	3,428	6,304,425
Penalitati pentru nedepunerea sau depunerea cu intiziere a declaratiei de impozite si taxe	350202			696					696
Incasari din valorificarea bunurilor confiscate, abandonate si alte sume constatate odata cu confiscarea potrivit legii	350203	2,000	2,000						
Diverse venituri (cod 36.02.01+36.02.05+36.02.06+36.02.11+36.02.50)	3602	1,738,000	1,579,000	1,165,968	404,528	761,439	774,614	108	391,246
Taxe speciale	360206	34,000	25,000	113,984	100,752	13,232	16,941	108	96,935
Alte venituri	360250	1,704,000	1,554,000	1,051,984	303,777	748,207	757,673		294,311
Transferuri voluntare, altele decat subventiile (cod 37.02.01+37.02.03+37.02.50)	3702	-12,811,000	-6,743,210	-4,375,512		-4,375,512	-4,375,512		
Donatii si sponsorizari	370201	296,000	296,000	367,896		367,896	367,896		
Varsaminte din sectiunea de functionare pentru finantarea sectiunii de dezvoltare a bugetului local (cu semnul minus)	370203	-55,895,000	-49,827,210	-47,531,000		-47,531,000	-47,531,000		
Alte transferuri voluntare	370250	42,788,000	42,788,000	42,787,592		42,787,592	42,787,592		
IV. SUBVENTII (cod 00.18)	0017	272,000	255,000	103,338		103,338	103,338		
SUBVENTII DE LA ALTE NIVELE ALE ADMINISTRATIEI PUBLICE (cod 42.02+43.02)	0018	272,000	255,000	103,338		103,338	103,338		
Subventii de la bugetul de stat(cod 42.02.21+42.02.28+42.02.32 la 42.02.36+42.02.41+42.02.42+42.02.44 la 42.02.46+42.02.51+42.02.54)	4202	272,000	255,000	103,338		103,338	103,338		
Subventii pentru acordarea ajutorului pentru incalzirea locuintei cu lemne, carbuni, combustibili petrolieri	420234	200,000	200,000	45,256		45,256	45,256		
Subventii din bugetul de stat pentru finantarea sanatatii	420241	72,000	55,000	58,082		58,082	58,082		
VENITURILE SECTIUNII DE DEZVOLTARE (00.02+00.15+00.16+00.17+45.02) - TOTAL	000102	98,235,000	83,900,000	55,094,860	237,126	54,857,754	52,723,567		2,371,313
VENITURII PROPRII (cod 00.02-11.02-37.02+00.15+00.16)	4802	2,047,000	2,041,000	1,945,174		1,945,174	1,945,174		
VENITURI CURENTE (00.03+00.12)	0002	56,045,000	49,976,210	47,646,119		47,646,119	47,646,119		
C. VENITURI NEFISCALE (cod 00.14)	0012	56,045,000	49,976,210	47,646,119		47,646,119	47,646,119		
C2. VANZARI DE BUNURI SI SERVICII (cod 36.02+37.02)	0014	56,045,000	49,976,210	47,646,119		47,646,119	47,646,119		
Diverse venituri (cod 36.02.07+36.02.22)	3602	150,000	149,000	115,119		115,119	115,119		
Varsaminte din amortizarea mijloacelor fixe	360207	150,000	149,000	115,119		115,119	115,119		

A	B	1	2	3=4+5	4	5	6	7	8=3-6-7
Transferuri voluntare, altele decat subventiile (cod 37.02.04+37.02.05)	3702	55,895,000	49,827,210	47,531,000		47,531,000	47,531,000		
Varsaminte din sectiunea de functionare	370204	55,895,000	49,827,210	47,531,000		47,531,000	47,531,000		
II. VENITURI DIN CAPITAL (cod 39.02)	0015	1,897,000	1,892,000	1,562,921		1,562,921	1,562,921		
Venituri din valorificarea unor bunuri (cod 39.02.01+39.02.03+39.02.04+39.02.07+39.02.10)	3902	1,897,000	1,892,000	1,562,921		1,562,921	1,562,921		
Venituri din vanzarea locuintelor construite din fondurile statului	390203	176,000	172,000	98,656		98,656	98,656		
Venituri din vanzarea unor bunuri apartinand domeniului privat al statului sau al unitatilor administrativ-teritoriale	390207	1,370,000	1,370,000	1,282,485		1,282,485	1,282,485		
Depozite speciale pentru constructii de locuinte	390210	351,000	350,000	181,780		181,780	181,780		
III. OPERATIUNI FINANCIARE (cod 40.02)	0016			267,134		267,134	267,134		
Incasari din rambursarea împrumuturilor acordate (cod 40.02.13+40.02.14)	4002			267,134		267,134	267,134		
Sume din excedentul bugetului local utilizate pentru finantarea cheltuielilor sectiunii de dezvoltare	400214			267,134		267,134	267,134		
IV. SUBVENȚII (cod 00.18)	0017	613,000	605,130	1,086,126	49,522	1,036,604	577,001		509,125
SUBVENȚII DE LA ALTE NIVELE ALE ADMINISTRATIEI PUBLICE (cod 42.02)	0018	613,000	605,130	1,086,126	49,522	1,036,604	577,001		509,125
Subventii de la bugetul de stat (cod 42.02.01+42.02.03 la 42.02.07+42.02.09+42.02.10+42.02.12 la 42.02.20+42.02.29+42.02.40+42.02.51+42.02.52+42.02.55)	4202	613,000	605,130	1,086,126	49,522	1,036,604	577,001		509,125
Subventii de la bugetul de stat catre bugetele locale necesare sustinerii derularii proiectelor finantate din Fonduri Externe Nerambursabile (FEN) postaderare	420220	550,000	550,000	1,086,126	49,522	1,036,604	577,001		509,125
Finantarea lucrărilor de cadastru imobiliar	420229	63,000	55,130						
Sume primite de la UE/alti donatori in contul platilor efectuate si prefinantari (cod 45.02.01 la 45.02.05 +45.02.07+45.02.08+45.02.15 la 45.02.21)	4502	39,680,000	31,426,660	4,532,580	187,604	4,344,976	2,670,392		1,862,188
Fondul European de Dezvoltare Regionala (cod 45.02.01.01 la 45.02.01.03)	450201	32,680,000	25,062,150	3,416,946	187,604	3,229,342	1,554,758		1,862,188
Sume primite în contul platilor efectuate în anul curent	45020101	15,666,110	13,432,480	326,141		326,141	326,141		
Sume primite în contul platilor efectuate în anii anteriori	45020102	3,629,670	3,629,670	3,090,805	187,604	2,903,201	1,228,617		1,862,188
Prefinantare	45020103	13,384,220	8,000,000						
Fondul Social European (cod 45.02.02.01 la 45.02.02.03)	450202	2,000,000	2,000,000	17,500		17,500	17,500		
Sume primite în contul platilor efectuate în anii anteriori	45020202	2,000,000	2,000,000						
Prefinantare	45020203			17,500		17,500	17,500		

A	B	1	2	3=4+5	4	5	6	7	8=3-6-7
Fondul Agricol de Dezvoltare Rurala (cod 45.02.04.01 la 45.02.04.03)	450204	4.900,000	4.289,510	1.098,134		1.098,134	1.098,134		
Sume primite în contul platilor efectuate în anul curent	45020401	4.900,000	4.289,510	1.098,134		1.098,134	1.098,134		
Instrumentul European de Vecinatate si Parteneriat (cod 45.02.08.01 la 45.02.08.03)	450208	100,000	75,000						
Sume primite în contul platilor efectuate în anul curent	45020801	100,000	75,000						

Conducatorul institutiei

CATALIN CHERECHES



Conducatorul compartimentului

financiar-contabil

CARMEN POP

CONTUL DE EXECUTIE A BUGETULUI LOCAL - CHELTUIELI

la data de 30.09.2012

Cod 21

Denumirea indicatorilor *)	Cod indicator	Credite de angajament	Credite bugetare		Angajamente bugetare	Angajamente legale	Plati efectuate	Angajamente legale de platit	Cheltuieli efective
			anuale aprobate la finele perioadei de raportare	trimestriale cumulate					
A	B	1	2	3	4	5	6	7=5-6	8
TOTAL CHELTUIELI (cod 50.02+59.02+63.02+ 70.02+79.02)	4902	54,208,000	301,638,000	262,667,850	277,067,298	277,067,298	196,185,295	80,882,003	160,887,767
Partea I-a SERVICIIL PUBLICE GENERALE (cod 51.02+54.02+55.02+56.02)	5002	500,000	18,036,000	15,005,500	17,769,416	17,769,416	12,897,844	4,871,572	12,848,498
Autoritati publice si actiuni externe (cod 51.02.01)	5102	500,000	13,199,000	10,810,000	12,953,416	12,953,416	9,419,552	3,533,864	9,365,867
Autoritati executive si legislative (cod 51.02.01.03)	510201	500,000	13,199,000	10,810,000	12,953,416	12,953,416	9,419,552	3,533,864	9,365,867
Autoritati executive	51020103	500,000	13,199,000	10,810,000	12,953,416	12,953,416	9,419,552	3,533,864	9,365,867
Alte servicii publice generale (cod 54.02.05 la 54.02.07+54.02.10+54.02.50)	5402		1,336,000	1,194,500	1,315,000	1,315,000	876,692	438,308	885,134
Servicii puplice comunitare de evidenta a persoanelor	540210		668,000	526,500	659,000	659,000	442,500	216,500	451,500
Alte servicii publice generale	540250		668,000	668,000	656,000	656,000	434,192	221,808	433,634
Tranzactii privind datoria publica si imprumuturi	5502		3,501,000	3,001,000	3,501,000	3,501,000	2,601,600	899,400	2,597,497
Partea a II-a APARARE, ORDINE PUBLICA SI SIGURANTA NATIONALA (60.02+61.02)	5902		2,420,000	2,135,400	2,322,430	2,322,430	1,513,297	809,133	1,582,733
Ordine publica si siguranta nationala (61.02.03 +61.02.05+ 61.02.50)	6102		2,420,000	2,135,400	2,322,430	2,322,430	1,513,297	809,133	1,582,733
Ordine publica (cod 61.02.03.04)	610203		2,350,000	2,067,000	2,261,430	2,261,430	1,485,770	775,660	1,552,731
Politie locala	61020304		2,350,000	2,067,000	2,261,430	2,261,430	1,485,770	775,660	1,552,731
Protectie civila si protectia contra incendiilor (protectie civila nonmilitara)	610205		50,000	48,400	41,000	41,000	7,527	33,473	10,002
Alte cheltuieli in domeniul ordinii publice si sigurantei nationale	610250		20,000	20,000	20,000	20,000	20,000		20,000
Partea a III-a CHELTUIELI SOCIAL-CULTURALE (cod 65.02+66.02+67.02+68.02)	6302	15,264,000	129,930,000	110,238,950	122,716,903	122,716,903	82,178,398	40,538,505	86,532,290

A	B	1	2	3	4	5	6	7=5-6	8
Invatamant (cod 65.02.03 la 65.02.05+65.02.07+65.02.11+65.02.50)	6502	9,453,000	89,839,000	75,931,590	83,797,901	83,797,901	60,206,738	23,592,163	63,137,144
Invatamant prescolar si primar (65.02.03.01+65.02.03.02)	650203		37,432,430	31,966,800	36,546,610	36,546,610	27,805,163	8,741,447	29,969,020
Invatamant prescolar	65020301		10,792,390	9,197,760	10,663,200	10,663,200	8,026,741	2,636,459	7,397,173
Invatamant primar	65020302		26,640,040	22,769,040	25,883,410	25,883,410	19,778,422	6,104,988	22,571,847
Invatamant secundar (cod 65.02.04.01 la 65.02.04.03)	650204	9,453,000	50,457,570	42,258,790	45,302,291	45,302,291	30,823,520	14,478,771	31,591,069
Invatamant secundar superior	65020402	9,453,000	50,457,570	42,258,790	45,302,291	45,302,291	30,823,520	14,478,771	31,591,069
Alte cheltuieli in domeniul invatamantului	650250		1,949,000	1,706,000	1,949,000	1,949,000	1,577,055	371,945	1,577,055
Sanatate (cod 66.02.06+66.02.08+66.02.50)	6602		2,787,000	2,490,010	2,762,500	2,762,500	1,971,640	790,860	2,015,120
Servicii medicale in unitati sanitare cu paturi (cod 66.02.06.01+66.02.03)	660206		1,300,000	1,300,000	1,300,000	1,300,000	1,010,000	290,000	1,010,000
Spitale generale	66020601		1,300,000	1,300,000	1,300,000	1,300,000	1,010,000	290,000	1,010,000
Servicii de sanatate publica	660208		1,475,000	1,180,110	1,450,500	1,450,500	954,540	495,960	998,020
Alte cheltuieli in domeniul sanatatii (cod 66.02.50.50)	660250		12,000	9,900	12,000	12,000	7,100	4,900	7,100
Alte institutii si actiuni sanitare	66025050		12,000	9,900	12,000	12,000	7,100	4,900	7,100
Cultura, recreere si religie (cod 67.02.03+67.02.05+67.02.06+67.02.50)	6702		11,675,000	11,139,350	11,641,363	11,641,363	7,610,450	4,030,913	7,779,952
Servicii culturale (cod 67.02.03.02 la 67.02.03.08+67.02.03.12+67.02.03.30)	670203		2,945,000	2,432,850	2,941,661	2,941,661	1,862,211	1,079,450	1,865,550
Institutii publice de spectacole si concerte	67020304		2,945,000	2,432,850	2,941,661	2,941,661	1,862,211	1,079,450	1,865,550
Servicii recreative si sportive (cod 67.02.05.01 la 67.02.05.03)	670205		3,500,000	3,476,500	3,469,702	3,469,702	2,708,895	760,807	2,706,790
Sport	67020501		3,261,000	3,237,500	3,230,702	3,230,702	2,576,670	654,032	2,572,789
Tineret	67020502		239,000	239,000	239,000	239,000	132,225	106,775	134,001
Alte servicii in domeniile culturii, recreerii si religiei	670250		5,230,000	5,230,000	5,230,000	5,230,000	3,039,344	2,190,656	3,207,612
Asigurari si asistenta sociala (cod 68.02.04 la 68.02.06+68.02.10+68.02.11+68.02.12+68.02.15+68.02.50)	6802	5,811,000	25,629,000	20,678,000	24,515,139	24,515,139	12,390,570	12,124,569	13,600,074
Asistenta acordata persoanelor in varsta	680204	80,000	923,000	815,000	923,000	923,000	528,091	394,909	518,595
Asistenta sociala in caz de boli si invaliditati (cod 68.02.05.02)	680205		9,478,000	7,253,000	9,478,000	9,478,000	5,671,045	3,806,955	5,562,148
Asistenta sociala in caz de invaliditate	68020502		9,478,000	7,253,000	9,478,000	9,478,000	5,671,045	3,806,955	5,562,148
Asistenta sociala pentru familie si copii	680206	210,000	1,731,000	1,508,000	1,501,000	1,501,000	857,855	643,145	980,533
Crese	680211	819,000	2,428,000	2,131,000	1,561,000	1,561,000	1,050,286	510,714	1,305,025
Prevenirea excluderii sociale (cod 68.02.15.01+ 68.02.15.02)	680215	91,000	1,438,000	1,186,000	1,435,000	1,435,000	655,905	779,095	639,622
Ajutor social	68021501		290,000	290,000	290,000	290,000	47,183	242,817	49,916

A	B	1	2	3	4	5	6	7=5-6	8
Cantine de ajutor social	68021502	91,000	1,148,000	896,000	1,145,000	1,145,000	608,722	536,278	589,706
Alte cheltuieli in domeniul asigurarii si asistentei sociale	680250	4,611,000	9,631,000	7,785,000	9,617,139	9,617,139	3,627,388	5,989,751	4,594,151
Partea a IV-a SERVICII SI DEZVOLTARE PUBLICA, LOCUINTE, MEDIU SI APE (cod 70.02+74.02)	6902	19,059,000	97,420,000	90,342,000	89,936,605	89,936,605	72,239,305	17,697,300	31,646,191
Locuinte, servicii si dezvoltare publica (cod 70.02.03+70.02.05 la 70.02.07+70.02.50)	7002	18,954,000	40,627,000	34,549,000	33,143,605	33,143,605	20,570,799	12,572,806	22,049,707
Locuinte (cod 70.02.03.01+70.02.03.30)	700203	1,514,000	758,000	758,000	758,000	758,000	414,348	343,652	426,770
Dezvoltarea sistemului de locuinte	70020301	1,514,000	758,000	758,000	758,000	758,000	414,348	343,652	426,770
Alimentari cu apa si amenajari hidrotehnice (cod 70.02.05.01+70.02.05.02)	700205	1,335,000	1,029,000	1,029,000	731,000	731,000	49,360	681,640	70
Alimentare cu apa	70020501	1,335,000	1,029,000	1,029,000	731,000	731,000	49,360	681,640	70
Iluminat public si electrificari rurale	700206	2,800,000	7,780,000	6,350,000	7,780,000	7,780,000	5,392,072	2,387,928	3,144,602
Alte servicii in domeniul locuintelor, serviciilor si dezvoltarii comunale	700250	13,305,000	31,060,000	26,412,000	23,874,605	23,874,605	14,715,019	9,159,586	18,478,265
Protectia mediului (cod 74.02.03+74.02.05+74.02.06)	7402	105,000	56,793,000	55,793,000	56,793,000	56,793,000	51,668,506	5,124,494	9,596,484
Salubritate si gestiunea deseurilor (cod 74.02.05.01+74.02.05.02)	740205	105,000	14,005,000	13,005,000	14,005,000	14,005,000	8,880,914	5,124,086	9,582,669
Salubritate	74020501		13,900,000	12,900,000	13,900,000	13,900,000	8,854,923	5,045,077	9,551,428
Colectarea, tratarea si distrugerea deseurilor	74020502	105,000	105,000	105,000	105,000	105,000	25,991	79,009	31,241
Canalizarea si tratarea apelor reziduale	740206		42,788,000	42,788,000	42,788,000	42,788,000	42,787,592	408	13,815
Partea aV-a ACTIUNI ECONOMICE (80.02+81.02+83.02+84.02+87.02)	7902	19,385,000	53,832,000	44,946,000	44,321,944	44,321,944	27,356,451	16,965,493	28,278,055
Actiuni generale economice, comerciale si de munca (cod 80.02.01)	8002	645,000	645,000	645,000	644,944	644,944	196,525	448,419	114,066
Actiuni generale economice si comerciale (cod 80.02.01.06+80.02.01.09+80.02.01.10+80.02.01.30)	800201	645,000	645,000	645,000	644,944	644,944	196,525	448,419	114,066
Alte cheltuieli pentru actiuni economice si comerciale	80020130	645,000	645,000	645,000	644,944	644,944	196,525	448,419	114,066
Agricultura, silvicultura, piscicultura si vanatoarea (cod 83.02.03)	8302	6,023,000	6,027,000	3,619,000	6,027,000	6,027,000	2,729,177	3,297,823	28,309
Agricultura (cod 83.02.03.03 + 83.02.03.07+ 83.02.03.30)	830203	6,023,000	6,027,000	3,619,000	6,027,000	6,027,000	2,729,177	3,297,823	28,309
Protectia plantelor si carantina fitosanitara	83020303	1,063,000	1,063,000	639,000	1,063,000	1,063,000	129,628	933,372	28,309
Alte cheltuieli in domeniul agriculturii	83020330	4,960,000	4,964,000	2,980,000	4,964,000	4,964,000	2,599,549	2,364,451	
Transporturi (cod 84.02.03+84.02.06+84.02.50)	8402	12,717,000	47,160,000	40,682,000	37,650,000	37,650,000	24,430,749	13,219,251	28,135,680
Transport rutier (cod 84.02.03.01 la 84.02.03.03)	840203	12,717,000	47,140,000	40,667,000	37,650,000	37,650,000	24,430,749	13,219,251	28,135,680

A	B	1	2	3	4	5	6	7=5-6	8
Drumuri si poduri	84020301	1,000,000	1,605,000	1,605,000	1,400,000	1,400,000	2,638	1,397,362	
Transport in comun	84020302	3,166,000	8,166,000	6,602,000	5,595,000	5,595,000	3,945,373	1,649,627	3,803,096
Strazi	84020303	8,551,000	37,369,000	32,460,000	30,655,000	30,655,000	20,482,738	10,172,262	24,332,584
Alte cheltuieli in domeniul transporturilor	840250		20,000	15,000					
CHELTUIELILE SECTIUNII DE FUNCTIONARE (cod 50.02+59.02+63.02+70.02+74.02+79.02)	4902		203,178,000	178,542,850	202,526,393	202,526,393	143,534,330	58,992,063	152,006,846
Partea I-a SERVICII PUBLICE GENERALE (cod 51.02+54.02+55.02+56.02)	5002		17,476,000	14,483,500	17,209,416	17,209,416	12,672,064	4,537,352	12,493,855
Autoritati publice si actiuni externe (cod 51.02.01)	5102		12,639,000	10,288,000	12,393,416	12,393,416	9,193,772	3,199,644	9,011,224
Autoritati executive si legislative (cod 51.02.01.03)	510201		12,639,000	10,288,000	12,393,416	12,393,416	9,193,772	3,199,644	9,011,224
Autoritati executive	51020103		12,639,000	10,288,000	12,393,416	12,393,416	9,193,772	3,199,644	9,011,224
Alte servicii publice generale (cod 54.02.05 la 54.02.07+54.02.10+54.02.50)	5402		1,336,000	1,194,500	1,315,000	1,315,000	876,692	438,308	885,134
Servicii puplice comunitare de evidenta a persoanelor	540210		668,000	526,500	659,000	659,000	442,500	216,500	451,500
Alte servicii publice generale	540250		668,000	668,000	656,000	656,000	434,192	221,808	433,634
Tranzactii privind datoria publica si imprumuturi	5502		3,501,000	3,001,000	3,501,000	3,501,000	2,601,600	899,400	2,597,497
Partea a II-a APARARE, ORDINE PUBLICA SI SIGURANTA NATIONALA (60.02+61.02)	5902		2,370,000	2,085,400	2,322,430	2,322,430	1,513,297	809,133	1,524,128
Ordine publica si siguranta nationala (61.02.03 la 61.02.50)	6102		2,370,000	2,085,400	2,322,430	2,322,430	1,513,297	809,133	1,524,128
Ordine publica (cod 61.02.03.04)	610203		2,300,000	2,017,000	2,261,430	2,261,430	1,485,770	775,660	1,496,700
Politie locala	61020304		2,300,000	2,017,000	2,261,430	2,261,430	1,485,770	775,660	1,496,700
Protectie civila si protectia contra incendiilor (protectie civila nonmilitara)	610205		50,000	48,400	41,000	41,000	7,527	33,473	7,428
Alte cheltuieli in domeniul ordinii publice si sigurantei nationale	610250		20,000	20,000	20,000	20,000	20,000		20,000
Partea a III-a CHELTUIELI SOCIAL-CULTURALE(cod 65.02+66.02+67.02+68.02)	6302		110,685,000	95,550,950	110,387,953	110,387,953	80,150,511	30,237,442	84,264,531
Invatamant (cod 65.02.03 la 65.02.05+65.02.07+65.02.11+65.02.50)	6502		76,887,000	66,266,590	76,721,951	76,721,951	58,808,438	17,913,513	61,833,453
Invatamant prescolar si primar (65.02.03.01+65.02.03.02)	650203		35,818,430	30,441,800	35,712,860	35,712,860	27,199,087	8,513,773	29,371,193
Invatamant prescolar	65020301		10,242,400	8,647,770	10,195,460	10,195,460	7,657,026	2,538,434	7,162,748
Invatamant primar	65020302		25,576,030	21,794,030	25,517,400	25,517,400	19,542,061	5,975,339	22,208,445
Invatamant secundar (cod 65.02.04.01 la 65.02.04.03)	650204		39,119,570	34,118,790	39,060,091	39,060,091	30,032,296	9,027,795	30,885,205
Invatamant secundar superior	65020402		39,119,570	34,118,790	39,060,091	39,060,091	30,032,296	9,027,795	30,885,205
Alte cheltuieli in domeniul invatamantului	650250		1,949,000	1,706,000	1,949,000	1,949,000	1,577,055	371,945	1,577,055

A	B	1	2	3	4	5	6	7=5-6	8
Sanatate (cod 66.02.06+66.02.08+66.02.50)	6602		2,287,000	1,990,010	2,262,500	2,262,500	1,596,640	665,860	1,640,120
Servicii medicale in unitati sanitare cu paturi (cod 66.02.06.01+66.02.03)	660206		800,000	800,000	800,000	800,000	635,000	165,000	635,000
Spitale generale	66020601		800,000	800,000	800,000	800,000	635,000	165,000	635,000
Servicii de sanatate publica	660208		1,475,000	1,180,110	1,450,500	1,450,500	954,540	495,960	998,020
Alte cheltuieli in domeniul sanatatii (cod 66.02.50.50)	660250		12,000	9,900	12,000	12,000	7,100	4,900	7,100
Alte institutii si actiuni sanitare	66025050		12,000	9,900	12,000	12,000	7,100	4,900	7,100
Cultura, recreere si religie (cod 67.02.03+67.02.05+67.02.06+67.02.50)	6702		11,675,000	11,139,350	11,641,363	11,641,363	7,610,450	4,030,913	7,773,815
Servicii culturale (cod 67.02.03.02 la 67.02.03.08+67.02.03.12+67.02.03.30)	670203		2,945,000	2,432,850	2,941,661	2,941,661	1,862,211	1,079,450	1,865,550
Institutii publice de spectacole si concerte	67020304		2,945,000	2,432,850	2,941,661	2,941,661	1,862,211	1,079,450	1,865,550
Servicii recreative si sportive (cod 67.02.05.01 la 67.02.05.03)	670205		3,500,000	3,476,500	3,469,702	3,469,702	2,708,895	760,807	2,706,790
Sport	67020501		3,261,000	3,237,500	3,230,702	3,230,702	2,576,670	654,032	2,572,789
Tineret	67020502		239,000	239,000	239,000	239,000	132,225	106,775	134,001
Alte servicii in domeniile culturii, recreerii si religiei	670250		5,230,000	5,230,000	5,230,000	5,230,000	3,039,344	2,190,656	3,201,475
Asigurari si asistenta sociala (cod 68.02.04 la 68.02.06 +68.02.10+68.02.11+68.02.12+68.02.15+68.02.50)	6802		19,836,000	16,155,000	19,762,139	19,762,139	12,134,983	7,627,156	13,017,143
Asistenta acordata persoanelor in varsta	680204		843,000	735,000	843,000	843,000	448,910	394,090	439,414
Asistenta sociala in caz de boli si invaliditati (cod 68.02.05.02)	680205		9,478,000	7,253,000	9,478,000	9,478,000	5,671,045	3,806,955	5,562,148
Asistenta sociala in caz de invaliditate	68020502		9,478,000	7,253,000	9,478,000	9,478,000	5,671,045	3,806,955	5,562,148
Asistenta sociala pentru familie si copii	680206		1,521,000	1,298,000	1,501,000	1,501,000	857,855	643,145	871,516
Crese	680211		1,598,000	1,301,000	1,561,000	1,561,000	1,050,286	510,714	1,068,709
Prevenirea excluderii sociale (cod 68.02.15.01+68.02.15.02)	680215		1,361,000	1,109,000	1,358,000	1,358,000	597,599	760,301	639,622
Ajutor social	68021501		290,000	290,000	290,000	290,000	47,183	242,817	49,916
Cantine de ajutor social	68021502		1,071,000	819,000	1,068,000	1,068,000	550,516	517,484	589,706
Alte cheltuieli in domeniul asigurarilor si asistentei sociale	680250		5,035,000	4,459,000	5,021,139	5,021,139	3,509,188	1,511,951	4,435,734
Partea a IV-a SERVICII SI DEZVOLTARE PUBLICA, LOCUINTE, MEDIU SI APE (cod 70.02+74.02)	6902		38,659,000	34,324,000	38,638,594	38,638,594	24,812,967	13,825,627	25,836,514
Locuinte, servicii si dezvoltare publica (cod 70.02.03+70.02.05 la 70.02.07+70.02.50)	7002		24,759,000	21,424,000	24,738,594	24,738,594	15,958,044	8,780,550	16,285,086
Iluminat public si electrificari rurale	700206		5,030,000	3,600,000	5,030,000	5,030,000	2,701,376	2,328,624	3,144,602
Alte servicii in domeniul locuintelor, serviciilor si dezvoltarii comunale	700250		19,729,000	17,824,000	19,708,594	19,708,594	13,256,668	6,451,926	13,140,484

A	B	1	2	3	4	5	6	7=5-6	8
Protectia mediului (cod 74.02.03+74.02.05+74.02.06)	7402		13,900,000	12,900,000	13,900,000	13,900,000	8,854,923	5,045,077	9,551,428
Salubritate si gestiunea deseurilor (cod 74.02.05.01+74.02.05.02)	740205		13,900,000	12,900,000	13,900,000	13,900,000	8,854,923	5,045,077	9,551,428
Salubritate	74020501		13,900,000	12,900,000	13,900,000	13,900,000	8,854,923	5,045,077	9,551,428
Partea aV-a ACTIUNI ECONOMICE (80.02+81.02+83.02+84.02+87.02)	7902		33,988,000	32,099,000	33,968,000	33,968,000	24,385,491	9,582,509	27,887,818
Transporturi (cod 84.02.03+84.02.06+84.02.50)	8402		33,988,000	32,099,000	33,968,000	33,968,000	24,385,491	9,582,509	27,887,818
Transport rutier (cod 84.02.03.01 la 84.02.03.03)	840203		33,988,000	32,084,000	33,968,000	33,968,000	24,385,491	9,582,509	27,887,818
Transport in comun	84020302		5,000,000	4,700,000	5,000,000	5,000,000	3,945,062	1,054,938	3,800,828
Strazi	84020303		28,968,000	27,384,000	28,968,000	28,968,000	20,440,429	8,527,571	24,086,990
Alte cheltuieli in domeniul transporturilor	840250		20,000	15,000					
CHELTUIELILE SECTIUNII DE DEZVOLTARE (cod 50.02+59.02+63.02+70.02+74.02+79.02)	4902	54,208,000	98,460,000	84,125,000	74,540,905	74,540,905	52,650,965	21,889,940	8,880,921
Partea I-a SERVICII PUBLICE GENERALE (cod 51.02+54.02+55.02+56.02)	5002	500,000	560,000	522,000	560,000	560,000	225,780	334,220	354,643
Autoritati publice si actiuni externe (cod 51.02.01)	5102	500,000	560,000	522,000	560,000	560,000	225,780	334,220	354,643
Autoritati executive si legislative (cod 51.02.01.03)	510201	500,000	560,000	522,000	560,000	560,000	225,780	334,220	354,643
Autoritati executive	51020103	500,000	560,000	522,000	560,000	560,000	225,780	334,220	354,643
Partea a II-a APARARE, ORDINE PUBLICA SI SIGURANTA NATIONALA (60.02+61.02)	5902		50,000	50,000					58,605
Ordine publica si siguranta nationala (61.02.03 la 61.02.50)	6102		50,000	50,000					58,605
Ordine publica (cod 61.02.03.04)	610203		50,000	50,000					56,031
Politie locala	61020304		50,000	50,000					56,031
Protectie civila si protectia contra incendiilor (protectie civila nonmilitara)	610205								2,574
Partea a III-a CHELTUIELI SOCIAL-CULTURALE(cod 65.02+66.02+67.02+68.02)	6302	15,264,000	19,245,000	14,688,000	12,328,950	12,328,950	2,027,887	10,301,063	2,267,759
Invatamant (cod 65.02.03+65.02.04+65.02.05+65.02.07+65.02.11+65.02.50)	6502	9,453,000	12,952,000	9,665,000	7,075,950	7,075,950	1,397,300	5,678,650	1,303,691
Invatamant prescolar si primar (65.02.03.01+65.02.03.02)	650203		1,614,000	1,525,000	833,750	833,750	606,076	227,674	597,827
Invatamant prescolar	65020301		549,990	549,990	467,740	467,740	369,715	98,025	234,425
Invatamant primar	65020302		1,064,010	975,010	366,010	366,010	236,361	129,649	363,402
Invatamant secundar (cod 65.02.04.01 la 65.02.04.03)	650204	9,453,000	11,338,000	8,140,000	6,242,200	6,242,200	791,224	5,450,976	705,864
Invatamant secundar superior	65020402	9,453,000	11,338,000	8,140,000	6,242,200	6,242,200	791,224	5,450,976	705,864


A	B	1	2	3	4	5	6	7=5-6	8
Sanatate (cod 66.02.06+66.02.08+66.02.50)	6602		500,000	500,000	500,000	500,000	375,000	125,000	375,000
Servicii medicale in unitati sanitare cu paturi (cod 66.02.06.01+66.02.03)	660206		500,000	500,000	500,000	500,000	375,000	125,000	375,000
Spitale generale	66020601		500,000	500,000	500,000	500,000	375,000	125,000	375,000
Cultura, recreere si religie (cod 67.02.03+67.02.05+67.02.06+67.02.50)	6702								6,137
Alte servicii in domeniile culturii, recreerii si religiei	670250								6,137
Asigurari si asistenta sociala (cod 68.02.04+68.02.05+68.02.06 +68.02.10+68.02.11+68.02.12+68.02.15+68.02.50)	6802	5,811,000	5,793,000	4,523,000	4,753,000	4,753,000	255,587	4,497,413	582,931
Asistenta acordata persoanelor in varsta	680204	80,000	80,000	80,000	80,000	80,000	79,181	819	79,181
Asistenta sociala pentru familie si copii	680206	210,000	210,000	210,000					109,017
Crese	680211	819,000	830,000	830,000					236,316
Prevenirea excluderii sociale (cod 68.02.15.01+ 68.02.15.02)	680215	91,000	77,000	77,000	77,000	77,000	58,206	18,794	
Cantine de ajutor social	68021502	91,000	77,000	77,000	77,000	77,000	58,206	18,794	
Alte cheltuieli in domeniul asigurarii si asistentei sociale	680250	4,611,000	4,596,000	3,326,000	4,596,000	4,596,000	118,200	4,477,800	158,417
Partea a IV-a SERVICII SI DEZVOLTARE PUBLICA, LOCUINTE, MEDIU SI APE (cod 70.02+74.02)	6902	19,059,000	58,761,000	56,018,000	51,298,011	51,298,011	47,426,338	3,871,673	5,809,677
Locuinte, servicii si dezvoltare publica (cod 70.02.03+70.02.05+70.02.06+70.02.07+70.02.50)	7002	18,954,000	15,868,000	13,125,000	8,405,011	8,405,011	4,612,755	3,792,256	5,764,621
Locuinte (cod 70.02.03.01+70.02.03.30)	700203	1,514,000	758,000	758,000	758,000	758,000	414,348	343,652	426,770
Dezvoltarea sistemului de locuinte	70020301	1,514,000	758,000	758,000	758,000	758,000	414,348	343,652	426,770
Alimentari cu apa si amenajari hidrotehnice (cod 70.02.05.01+70.02.05.02)	700205	1,335,000	1,029,000	1,029,000	731,000	731,000	49,360	681,640	70
Alimentare cu apa	70020501	1,335,000	1,029,000	1,029,000	731,000	731,000	49,360	681,640	70
Iluminat public si electrificari rurale	700206	2,800,000	2,750,000	2,750,000	2,750,000	2,750,000	2,690,696	59,304	
Alte servicii in domeniul locuintelor, serviciilor si dezvoltarii comunale	700250	13,305,000	11,331,000	8,588,000	4,166,011	4,166,011	1,458,351	2,707,660	5,337,781
Protectia mediului (cod 74.02.03+74.02.05+74.02.06)	7402	105,000	42,893,000	42,893,000	42,893,000	42,893,000	42,813,383	79,417	45,056
Salubritate si gestiunea deseurilor (cod 74.02.05.01+74.02.05.02)	740205	105,000	105,000	105,000	105,000	105,000	25,991	79,009	31,241
Colectarea, tratarea si distrugerea deseurilor	74020502	105,000	105,000	105,000	105,000	105,000	25,991	79,009	31,241
Canalizarea si tratarea apelor reziduale	740206		42,788,000	42,788,000	42,788,000	42,788,000	42,787,592	408	13,815
Partea aV-a ACTIUNI ECONOMICE	7902	19,385,000	19,844,000	12,847,000	10,353,944	10,353,944	2,970,960	7,382,984	390,237

A	B	1	2	3	4	5	6	7=5-6	8
(80.02+81.02+83.02+84.02+87.02)									
Actiuni generale economice, comerciale si de munca (cod 80.02.01)	8002	645,000	645,000	645,000	644,944	644,944	196,525	448,419	114,066
Actiuni generale economice si comerciale (cod 80.02.01.06 + 80.02.01.09+ 80.02.01.10+ 80.02.01.30)	800201	645,000	645,000	645,000	644,944	644,944	196,525	448,419	114,066
Alte cheltuieli pentru actiuni economice si comerciale	80020130	645,000	645,000	645,000	644,944	644,944	196,525	448,419	114,066
Agricultura, silvicultura, piscicultura si vanatoarea (cod 83.02.03)	8302	6,023,000	6,027,000	3,619,000	6,027,000	6,027,000	2,729,177	3,297,823	28,309
Agricultura (cod 83.02.03.03 + 83.02.03.07+ 83.02.03.30)	830203	6,023,000	6,027,000	3,619,000	6,027,000	6,027,000	2,729,177	3,297,823	28,309
Protectia plantelor si carantina fitosanitara	83020303	1,063,000	1,063,000	639,000	1,063,000	1,063,000	129,628	933,372	28,309
Alte cheltuieli in domeniul agriculturii	83020330	4,960,000	4,964,000	2,980,000	4,964,000	4,964,000	2,599,549	2,364,451	
Transporturi (cod 84.02.03+84.02.06+84.02.50)	8402	12,717,000	13,172,000	8,583,000	3,682,000	3,682,000	45,258	3,636,742	247,862
Transport rutier (cod 84.02.03.01 la 84.02.03.03)	840203	12,717,000	13,172,000	8,583,000	3,682,000	3,682,000	45,258	3,636,742	247,862
Drumuri si poduri	84020301	1,000,000	1,605,000	1,605,000	1,400,000	1,400,000	311	1,397,362	
Transport in comun	84020302	3,166,000	3,166,000	1,902,000	595,000	595,000		594,689	2,268
Strazi	84020303	8,551,000	8,401,000	5,076,000	1,687,000	1,687,000	42,309	1,644,691	245,594

Nota: Se detaliaza pe structura clasificatiei economice (Anexa 7)

Conducatorul institutiei

CATALIN CHERECHES



Conducatorul compartimentului
financiar-contabil
CARMEN POP

CONTUL DE EXECUTIE

A BUGETULUI INSTITUTIILOR PUBLICE FINANTATE DIN VENITURI PROPRII SI SUBVENTII (DE SUBORDONARE LOCALA) -VENITURI

la data de 30.09.2012

Cod 20

-lei-

Denumirea indicatorilor	Cod indicator	Prevederi bugetare		Drepturi constatate			Incasari realizate	Stingeri pe alte cai decat incasari	Drepturi constatate de incasat		
		anuale		din anii precedenti	din anul curent	6				7	8-3-6-7
		1	2								
A	B										
TOTAL VENITURI (cod 00.02+00.15+00.17+45.10)	000110	40,427,000	33,606,710	27,188,777	1,957,524	25,231,253	24,644,573	804,066	1,740,138		
I. VENITURI CURENTE (cod 00.03+00.12)	0002	27,438,000	21,631,360	18,074,727	1,957,524	16,117,203	15,530,523	804,066	1,740,138		
C. VENITURI NEFISCALE (cod 00.13+00.14)	2900	27,438,000	21,631,360	18,074,727	1,957,524	16,117,203	15,530,523	804,066	1,740,138		
C1. VENITURI DIN PROPRIETATE (cod 30.10+31.10)	3000	920,600	815,300	579,901	307,885	272,016	261,812	295,195	22,894		
Venituri din proprietate (cod 30.10.03+30.10.05+30.10.08+30.10.09+30.10.50)	3010	920,600	815,300	579,901	307,885	272,016	261,812	295,195	22,894		
Venituri din concesiuni si inchirieri	301005	918,600	813,300	284,706	12,690	272,016	261,812		22,894		
Alte venituri din proprietate	301050	2,000	2,000	295,195	295,195			295,195			
C2. VANZARI DE BUNURI SI SERVICII (cod 33.10+34.10+35.10+36.10+37.10)	3300	26,517,400	20,816,060	17,494,826	1,649,638	15,845,187	15,268,711	508,871	1,717,244		
Venituri din prestari de servicii si alte activitati (cod 33.10.05+33.10.08+33.10.09+33.10.13+33.10.14+33.10.16+33.10.17+33.10.19 la 33.10.21+33.10.30 la 33.10.32+33.10.50)	3310	26,295,600	20,608,260	17,348,231	1,649,638	15,698,592	15,122,116	508,871	1,717,244		
Taxe si alte venituri in invatamant	331005	4,900,680	3,875,100	2,141,084	2,241	2,138,843	2,128,662		12,422		
Venituri din prestari de servicii	331008	3,842,000	3,252,000	2,794,423	245,111	2,549,312	2,382,985		411,438		
Contributia elevilor si studentilor pentru internate, camine si cantine	331014	1,297,900	999,240	399,808	7,777	392,031	399,808				
Venituri din valorificarea produselor obtinute din activitatea proprie sau anexa	331016	250,000	188,000	154,337	8,791	145,546	140,184		14,153		
Venituri din organizarea de cursuri de calificare si conversie profesionala, specializare si perfectionare	331017	40,000	33,000	21,744		21,744	21,744				
Venituri din serbari si spectacole scolare, manifestari culturale, artistice si sportive	331019	320,000	309,500	160,323	650	159,673	135,778	23,345	1,200		
Venituri din contractele incheiate cu casele de asigurari sociale de sanatate	331021	12,435,000	9,597,500	9,098,025	763,239	8,332,786	7,993,109		1,102,916		


A	B	1	2	3=4+5	4	5	6	7	8=3-6-7
Venituri din contractele încheiate cu directiile de sanatate publica din sume alocate de la bugetul de stat	331030	750,000	555,000	537,000		537,000	537,000		
Alte venituri din prestari de servicii si alte activitati	331050	2,460,120	1,798,920	2,043,487	621,830	1,421,657	1,382,846	485,526	175,115
Diverse venituri (cod 36.10.50)	3610	162,000	154,000	76,249		76,249	76,249		
Alte venituri	361050	162,000	154,000	76,249		76,249	76,249		
Transferuri voluntare, altele decât subvențiile (cod 37.10.01+37.10.03+37.10.04+37.10.50)	3710	59,800	53,800	70,346		70,346	70,346		
Donatii si sponsorizari	371001	27,800	26,800	50,350		50,350	50,350		
Varsaminte din sectiunea de functionare pentru finantarea sectiunii de dezvoltare a bugetului local (cu semnul minus)	371003	-3,847,000	-3,847,000	-1,241,984		-1,241,984	-1,241,984		
Varsaminte din sectiunea de functionare	371004	3,847,000	3,847,000	1,241,984		1,241,984	1,241,984		
Alte transferuri voluntare	371050	32,000	27,000	19,996		19,996	19,996		
IV. SUBVENTII (cod 00.18)	4100	12,989,000	11,975,350	9,114,050		9,114,050	9,114,050		
SUBVENTII DE LA ALTE NIVELE ALE ADMINISTRATIEI PUBLICE (cod 42.10+43.10)	0018	500,000	500,000	375,000		375,000	375,000		
SUBVENTII DE LA ALTE ADMINISTRATII (cod 43.10.09+43.10.10+43.10.14 la 43.10.17+43.10.19)	4310	12,989,000	11,975,350	9,114,050		9,114,050	9,114,050		
Subventii pentru institutii publice	431009	11,689,000	10,675,350	8,104,050		8,104,050	8,104,050		
Subventii din bugetele locale pentru finantarea cheltuielilor curente din domeniul sanatatii	431010	800,000	800,000	635,000		635,000	635,000		
Subventii din bugetele locale pentru finantarea cheltuielilor de capital din domeniul sanatatii	431014	500,000	500,000	375,000		375,000	375,000		
VENITURILE SECTIUNII DE FUNCTIONARE (cod 00.02+00.17) - TOTAL	000110	36,080,000	29,259,710	25,571,793	1,957,524	23,614,269	23,027,589	804,066	1,740,138
I. VENITURI CURENTE (cod 00.03+00.12)	0002	23,591,000	17,784,360	16,832,743	1,957,524	14,875,219	14,288,539	804,066	1,740,138
C. VENITURI NEFINSCALE (cod 00.13+00.14)	2900	23,591,000	17,784,360	16,832,743	1,957,524	14,875,219	14,288,539	804,066	1,740,138
C1. VENITURI DIN PROPRIETATE (cod 30.10+31.10)	3000	920,600	815,300	579,901	307,885	272,016	261,812	295,195	22,894
Venituri din proprietate (cod 30.10.03+30.10.05+30.10.08+30.10.09+30.10.50)	3010	920,600	815,300	579,901	307,885	272,016	261,812	295,195	22,894
Venituri din concesiuni si inchirieri	301005	918,600	813,300	284,706	12,590	272,016	261,812		22,894
Alte venituri din proprietate	301050	2,000	2,000	295,195	295,195			295,195	
C2. VANZARI DE BUNURI SI SERVICII (cod 33.10+34.10+35.10+36.10+37.10)	3300	22,670,400	16,969,060	16,252,842	1,649,639	14,603,203	14,026,727	508,871	1,717,244
Venituri din prestari de servicii si alte activitati (cod 33.10.05+33.10.08+33.10.09+33.10.13+33.10.14+33.10.16+33.10.17+33.10.19 la 33.10.21+33.10.30 la 33.10.32+33.10.50)	3310	26,295,600	20,608,260	17,348,231	1,649,639	15,698,592	15,122,116	508,871	1,717,244
Taxe si alte venituri in invatamant	331005	4,900,680	3,875,100	2,141,084	2,241	2,138,843	2,128,662		12,422

A	B	1	2	3=4+5	4	5	6	7	8=3-6-7
Venituri din prestari de servicii	331008	3,842,000	3,252,000	2,794,423	245,111	2,549,312	2,382,995		411,438
Contributia elevilor si studentilor pentru internate, camine si cantine	331014	1,297,800	999,240	399,808	7,777	392,031	399,808		
Venituri din valorificarea produselor obtinute din activitatea proprie sau anexa	331016	250,000	188,000	154,337	8,791	145,546	140,184		14,153
Venituri din organizarea de cursuri de calificare si conversie profesionala, specializare si perfectionare	331017	40,000	33,000	21,744		21,744	21,744		
Venituri din serbari si spectacole scolare, manifestari culturale, artistice si sportive	331019	320,000	309,500	160,323	650	159,673	135,778	23,345	1,200
Venituri din contractele incheiate cu casele de asigurari sociale de sanatate	331021	12,435,000	9,597,500	9,096,025	763,239	8,332,786	7,993,109		1,102,916
Venituri din contractele incheiate cu directiile de sanatate publica din sume alocate de la bugetul de stat	331030	750,000	555,000	537,000		537,000	537,000		
Alte venituri din prestari de servicii si alte activitati	331050	2,460,120	1,799,920	2,043,487	621,830	1,421,657	1,382,846	485,526	175,115
Diverse venituri (cod 36.10.50)	3610	162,000	154,000	76,249		76,249	76,249		
Alte venituri	361050	162,000	154,000	76,249		76,249	76,249		
Transferuri voluntare, altele decât subventiile (cod 37.10.01+37.10.03+37.10.50)	3710	-3,787,200	-3,793,200	-1,171,638		-1,171,638	-1,171,638		
Donatii si sponsorizari	371001	27,800	26,800	50,350		50,350	50,350		
Varsaminte din sectiunea de functionare pentru finantarea sectiunii de dezvoltare a bugetului local (cu semnul minus)	371003	-3,847,000	-3,847,000	-1,241,984		-1,241,984	-1,241,984		
Alte transferuri voluntare	371050	32,000	27,000	19,996		19,996	19,996		
IV. SUBVENTII (cod 00.18)	4100	12,489,000	11,475,350	8,739,050		8,739,050	8,739,050		
SUBVENTII DE LA ALTE NIVELE ALE ADMINISTRATIEI PUBLICE (cod 42.10+43.10)	0018	12,489,000	11,475,350	8,739,050		8,739,050	8,739,050		
SUBVENTII DE LA ALTE ADMINISTRATII (cod 43.10.09+43.10.10+43.10.15)	4310	12,489,000	11,475,350	8,739,050		8,739,050	8,739,050		
Subventii pentru institutii publice	431009	11,689,000	10,675,350	8,104,050		8,104,050	8,104,050		
Subventii din bugetele locale pentru finantarea cheltuielilor curente din domeniul sanatatii	431010	800,000	800,000	635,000		635,000	635,000		
VENITURILE SECTIUNII DE DEZVOLTARE (cod 00.02+00.15+00.17+45.10) - TOTAL	000110	4,347,000	4,347,000	1,616,984		1,616,984	1,616,984		
I. VENITURI CURENTE (cod 00.12)	0002	3,847,000	3,847,000	1,241,984		1,241,984	1,241,984		
C. VENITURI NEFISCALE (cod 00.14)	2900	3,847,000	3,847,000	1,241,984		1,241,984	1,241,984		
C2. VANZARI DE BUNURI SI SERVICII (cod 37.10)	3300	3,847,000	3,847,000	1,241,984		1,241,984	1,241,984		
Transferuri voluntare, altele decât subventiile (cod 37.10.04)	3710	3,847,000	3,847,000	1,241,984		1,241,984	1,241,984		
Varsaminte din sectiunea de functionare	371004	3,847,000	3,847,000	1,241,984		1,241,984	1,241,984		
IV. SUBVENTII (cod 00.18)	4100	500,000	500,000	375,000		375,000	375,000		

A	B	1	2	3=4+5	4	5	6	7	8=3-6-7
SUBVENTII DE LA ALTE NIVELE ALE ADMINISTRATIEI PUBLICE (cod 42.10+43.10)	0018	500,000	500,000	375,000		375,000	375,000		
SUBVENTII DE LA ALTE ADMINISTRATII (cod 43.10.14+43.10.16+43.10.17+43.10.19)	4310	500,000	500,000	375,000		375,000	375,000		
Subventii din bugetele locale pentru finantarea cheltuielilor de capital din domeniul sanatatii	431014	500,000	500,000	375,000		375,000	375,000		

Conducatorul institutiei

CATALIN CHERECHES



Conducatorul compartimentului

financiar-contabil

CARMEN POP




**CONTUL DE EXECUTIE
A BUGETULUI INSTITUTIILOR PUBLICE FINANTATE DIN VENITURI PROPRII SI SUBVENTII (DE SUBORDONARE LOCALA) -CHELTUIELI**

la data de **30.09.2012**

Cod 21

-lei-

Denumirea indicatorilor *)	Cod indicator	Credite de angajament	Credite bugetare		Angajamente bugetare	Angajamente legale	Plati efectuate	Angajamente legale de platit	Cheltuieli efective
			anuale aprobate la finele perioadei de raportare	trimestriale cumulate					
A	B	1	2	3	4	5	6	7=5-6	8
TOTAL CHELTUIELI (cod 5010+5910+6510+6310+7010+7410+ 7910)	4910		40,427,000	33,614,710	40,427,000	40,427,000	24,074,529	16,352,471	24,147,884
Partea I-a SERVICII PUBLICE GENERALE (cod 54.10+55.10)	5010		668,000	526,500	668,000	668,000	443,007	224,993	443,897
Alte servicii publice generale (cod 54.10.10+54.10.50)	5410		668,000	526,500	668,000	668,000	443,007	224,993	443,897
Servicii publice comunitare de evidenta a persoanelor	541010		668,000	526,500	668,000	668,000	443,007	224,993	443,897
Partea III-a CHELTUIELI SOCIAL-CULTURALE (cod 65.10+66.10+67.10+68.10)	6310		26,909,000	21,507,210	26,909,000	26,909,000	15,194,807	11,714,193	15,591,078
Invatamant (cod 65.10.03+65.10.04+65.10.05+65.10.07+65.10.11+65.10.50)	6510		8,659,000	6,937,360	8,659,000	8,659,000	3,478,085	5,180,915	3,350,088
Invatamant prescolar si primar (cod 65.10.03.01+65.10.03.02)	651003		4,009,180	3,145,740	4,009,180	4,009,180	1,529,451	2,479,729	1,523,338
Invatamant prescolar	65100301		3,833,680	2,986,990	3,833,680	3,833,680	1,474,447	2,359,233	1,473,191
Invatamant primar	65100302		175,500	158,750	175,500	175,500	55,004	120,496	50,147
Invatamant secundar (cod 65.10.04.01 la 65.10.04.03)	651004		4,649,820	3,791,620	4,649,820	4,649,820	1,948,634	2,701,186	1,826,750
Invatamant secundar superior	65100402		4,649,820	3,791,620	4,649,820	4,649,820	1,948,634	2,701,186	1,826,750
Sanatate (cod 66.10.50)	6610		14,985,000	11,827,500	14,985,000	14,985,000	9,770,458	5,214,542	10,157,892
Servicii medicale in unitati sanitare cu paturi (cod 66.10.06.01+66.10.06.03)	661006		14,985,000	11,827,500	14,985,000	14,985,000	9,770,458	5,214,542	10,157,892
Spitale generale	66100601		14,985,000	11,827,500	14,985,000	14,985,000	9,770,458	5,214,542	10,157,892
Cultura, recreere si religie (cod 67.10.03+67.10.05+67.10.50)	6710		3,265,000	2,742,350	3,265,000	3,265,000	1,946,264	1,318,736	2,083,098
Servicii culturale (cod 67.10.03.03 la 67.10.03.30)	671003		3,265,000	2,742,350	3,265,000	3,265,000	1,946,264	1,318,736	2,083,098

A	B	1	2	3	4	5	6	7=5-6	8
Institutii publice de spectacole si concerte	67100304		3,265,000	2,742,350	3,265,000	3,265,000	1,946,264	1,318,736	2,083,098
Partea IV-a SERVICII DE DEZVOLTARE PUBLICA, LOCUINTE, MEDIU SI APE (cod 70.10+74.10)	6910		12,850,000	11,581,000	12,850,000	12,850,000	8,436,715	4,413,285	8,112,909
Locuinte, servicii si dezvoltare publica (cod 70.10.03+70.10.04+70.10.50)	7010		12,850,000	11,581,000	12,850,000	12,850,000	8,436,715	4,413,285	8,112,909
Alte servicii in domeniul locuintelor, serviciilor si dezvoltarii comunale	701050		12,850,000	11,581,000	12,850,000	12,850,000	8,436,715	4,413,285	8,112,909
SECTIUNEA DE FUNCTIONARE(cod 5010+5910+6310+7010+7410+ 7910)	4910		36,080,000	29,267,710	36,080,000	36,080,000	22,571,711	13,508,289	22,409,101
Partea I-a SERVICII PUBLICE GENERALE (cod 54.10+55.10)	5010		660,000	518,500	660,000	660,000	443,007	216,993	439,704
Alte servicii publice generale (cod 54.10.10+54.10.50)	5410		660,000	518,500	660,000	660,000	443,007	216,993	439,704
Servicii publice comunitare de evidenta a persoanelor	541010		660,000	518,500	660,000	660,000	443,007	216,993	439,704
Partea III-a CHELTUIELI SOCIAL-CULTURALE (cod 65.10+66.10+67.10+68.10)	6310		26,197,000	20,795,210	26,197,000	26,197,000	14,933,973	11,263,027	14,894,021
Invatamant (cod 65.10.03+65.10.04+65.10.05+65.10.07+65.10.11+65.10.50)	6510		8,659,000	6,937,360	8,659,000	8,659,000	3,478,085	5,180,915	3,281,797
Invatamant prescolar si primar (cod 65.10.03.01+65.10.03.02)	651003		4,009,180	3,145,740	4,009,180	4,009,180	1,529,451	2,479,729	1,523,338
Invatamant prescolar	65100301		3,833,680	2,986,990	3,833,680	3,833,680	1,474,447	2,359,233	1,473,191
Invatamant primar	65100302		175,500	158,750	175,500	175,500	55,004	120,496	50,147
Invatamant secundar (cod 65.10.04.01 la 65.10.04.03)	651004		4,649,820	3,791,620	4,649,820	4,649,820	1,948,634	2,701,186	1,758,459
Invatamant secundar superior	65100402		4,649,820	3,791,620	4,649,820	4,649,820	1,948,634	2,701,186	1,758,459
Sanatate (cod 66.10.50)	6610		14,485,000	11,327,500	14,485,000	14,485,000	9,509,624	4,975,376	9,620,765
Servicii medicale in unitati sanitare cu paturi (cod 66.10.06.01+66.10.06.03)	661006		14,485,000	11,327,500	14,485,000	14,485,000	9,509,624	4,975,376	9,620,765
Spitale generale	66100601		14,485,000	11,327,500	14,485,000	14,485,000	9,509,624	4,975,376	9,620,765
Cultura, recreere si religie (cod 67.10.03+67.10.05+67.10.50)	6710		3,053,000	2,530,350	3,053,000	3,053,000	1,946,264	1,106,736	1,991,459
Servicii culturale (cod 67.10.03.03 la 67.10.03.30)	671003		3,053,000	2,530,350	3,053,000	3,053,000	1,946,264	1,106,736	1,991,459
Institutii publice de spectacole si concerte	67100304		3,053,000	2,530,350	3,053,000	3,053,000	1,946,264	1,106,736	1,991,459
Partea IV-a SERVICII DE DEZVOLTARE PUBLICA, LOCUINTE, MEDIU SI APE (cod 70.10+74.10)	6910		9,223,000	7,954,000	9,223,000	9,223,000	7,194,731	2,028,269	7,075,376
Locuinte, servicii si dezvoltare publica (cod 70.10.03+70.10.04+70.10.50)	7010		9,223,000	7,954,000	9,223,000	9,223,000	7,194,731	2,028,269	7,075,376
Alte servicii in domeniul locuintelor, serviciilor si dezvoltarii comunale	701050		9,223,000	7,954,000	9,223,000	9,223,000	7,194,731	2,028,269	7,075,376

A	B	1	2	3	4	5	6	7=5-6	8
SECTIUNEA DE DEZVOLTARE (cod 5010+5910+6310+7010+7410+ 7910)	4910		4,347,000	4,347,000	4,347,000	4,347,000	1,502,818	2,844,182	1,738,783
Partea I-a SERVICII PUBLICE GENERALE (cod 54.10+55.10)	5010		8,000	8,000	8,000	8,000		8,000	4,193
Alte servicii publice generale (cod 54.10.10+54.10.50)	5410		8,000	8,000	8,000	8,000		8,000	4,193
Servicii publice comunitare de evidenta a persoanelor	541010		8,000	8,000	8,000	8,000		8,000	4,193
Partea III-a CHELTUIELI SOCIAL-CULTURALE (cod 65.10+66.10+67.10+68.10)	6310		712,000	712,000	712,000	260,834	451,166	697,057	
Invatamant (cod 65.10.03+65.10.04+65.10.05+65.10.07+65.10.11+65.10.50)	6510							68,291	
Invatamant secundar (cod 65.10.04.01 la 65.10.04.03)	651004							68,291	
Invatamant secundar superior	65100402							68,291	
Sanatate (cod 66.10.05 la 66.10.50)	6610		500,000	500,000	500,000	260,834	239,166	537,127	
Servicii medicale in unitati sanitare cu paturi (cod 66.10.06.01+66.10.06.03)	661006		500,000	500,000	500,000	260,834	239,166	537,127	
Spitale generale	66100601		500,000	500,000	500,000	260,834	239,166	537,127	
Cultura, recreere si religie (cod 67.10.03+67.10.05+67.10.50)	6710		212,000	212,000	212,000		212,000	91,639	
Servicii culturale (cod 67.10.03.03 la 67.10.03.30)	671003		212,000	212,000	212,000		212,000	91,639	
Instituti publice de spectacole si concerte	67100304		212,000	212,000	212,000		212,000	91,639	
Partea IV-a SERVICII DE DEZVOLTARE PUBLICA, LOCUINTE, MEDIU SI APE (cod 70.10+74.10)	6910		3,627,000	3,627,000	3,627,000	1,241,984	2,385,016	1,037,533	
Locuinte, servicii si dezvoltare publica (cod 70.10.03+70.10.04+70.10.50)	7010		3,627,000	3,627,000	3,627,000	1,241,984	2,385,016	1,037,533	
Alte servicii in domeniul locuintelor, serviciilor si dezvoltarii comunale	701050		3,627,000	3,627,000	3,627,000	1,241,984	2,385,016	1,037,533	

Nota: Se detaliaza pe structura clasificatiei economice (Anexa 7)

Conducatorul institutiei

CATALIN CHERECHES



Conducatorul compartimentului
financiar-contabil

CARMEN POP

CONTUL DE EXECUTIE A BUGETULUI CREDITELOR INTERNE- CHELTUIELI

la data de 30.09.2012

Cod 21

Denumirea indicatorilor *)	Cod indicator	Credite de angajament	Credite bugetare		Angajamente bugetare	Angajamente legale	Plati efectuate	Angajamente legale de platit	Cheltuieli efective
			anuale aprobate la finele perioadei de raportare	trimestriale cumulate					
A	B	1	2	3	4	5	6	7=5-6	8
TOTAL CHELTUIELI (cod 50.07+59.07+63.07+70.07+79.07)	4907		40,876,000	25,580,000	32,076,000	32,076,000	1,223,424	30,852,576	2,917,952
Partea III-a CHELTUIELI SOCIAL-CULTURALE (cod 65.07+66.07+67.07+68.07))	6307		1,298,000	843,000					
Invatamant (cod 65.07.03+65.07.04+65.07.05+65.07.07+65.07.50)	6507		1,298,000	843,000					
Invatamant secundar (cod 65.07.04.01 la 65.07.04.03)	650704		1,298,000	843,000					
Invatamant secundar superior	65070402		1,298,000	843,000					
Partea IV-a SERVICII SI DEZVOLTARE PUBLICA, LOCUINTE, MEDIU SI APE (cod 70.07+74.07)	6907		6,402,000	6,349,000					
Locuinte, servicii si dezvoltare publica (cod 70.07.03+70.07.05+70.07.06+70.07.07)	7007		6,402,000	6,349,000					
Alte servicii in domeniile locuintelor, serviciilor si dezvoltarii comunale	700750		6,402,000	6,349,000					
Partea V-a ACTIUNI ECONOMICE (cod 80.07+81.07+84.07)	7907		33,176,000	18,388,000	32,076,000	32,076,000	1,223,424	30,852,576	2,917,952
Transporturi (cod 84.07.03+84.07.06)	8407		33,176,000	18,388,000	32,076,000	32,076,000	1,223,424	30,852,576	2,917,952
Transport rutier (cod 84.07.03.01 la 84.07.03.03)	840703		33,176,000	18,388,000	32,076,000	32,076,000	1,223,424	30,852,576	2,917,952
Transport in comun	84070302		1,100,000	1,000,000					
Strazi	84070303		32,076,000	17,388,000	32,076,000	32,076,000	1,223,424	30,852,576	2,917,952
CHELTUIELILE SECTIUNII DE DEZVOLTARE(cod 50.07+59.07+63.07+70.07+79.07)	4907		40,876,000	25,580,000	32,076,000	32,076,000	1,223,424	30,852,576	2,917,952
Partea III-a CHELTUIELI SOCIAL-CULTURALE (cod 65.07+66.07+67.07+68.07))	6307		1,298,000	843,000					
Invatamant (cod 65.07	6507		1,298,000	843,000					

A	B	1	2	3	4	5	6	7=5-6	8
65.07.03+65.07.04+65.07.05+65.07.07+65.07.50)									
Invatamant secundar (cod 65.07.04.01 la 65.07.04.03)	650704		1,298,000	843,000					
Invatamant secundar superior	65070402		1,298,000	843,000					
Partea IV-a SERVICII SI DEZVOLTARE PUBLICA, LOCUINTE, MEDIU SI APE (cod 70.07+74.07)	6907		6,402,000	6,349,000					
Locuinte, servicii si dezvoltare publica (cod 70.07.03+70.07.05+70.07.06+70.07.07)	7007		6,402,000	6,349,000					
Alte servicii în domeniile locuintelor, serviciilor si dezvoltarii comunale	700750		6,402,000	6,349,000					
Partea V-a ACTIUNI ECONOMICE (cod 80.07+81.07+84.07)	7907		33,176,000	18,388,000	32,076,000	32,076,000	1,223,424	30,852,576	2,917,952
Transporturi (cod 84.07.03+84.07.06)	8407		33,176,000	18,388,000	32,076,000	32,076,000	1,223,424	30,852,576	2,917,952
Transport rutier (cod 84.07.03.01 la 84.07.03.03)	840703		33,176,000	18,388,000	32,076,000	32,076,000	1,223,424	30,852,576	2,917,952
Transport in comun	84070302		1,100,000	1,000,000					
Strazi	84070303		32,076,000	17,388,000	32,076,000	32,076,000	1,223,424	30,852,576	2,917,952

Nota: Se detaliaza pe structura clasificatiei economice (Anexa 7)

Conducatorul institutiei

CATALIN GHERECHES



Conducatorul compartimentului
financiar-contabil
CARMEN POP

CONTUL DE EXECUTIE A BUGETULUI FONDURILOR EXTERNE NERAMBURSABILE- CHELTUIELI

la data de 30.09.2012

Cod 21

Denumirea indicatorilor *)	Cod indicator	Credite de angajament	Credite bugetare		Angajamente bugetare	Angajamente legale	Plati efectuate	Angajamente legale de platit	Cheltuieli efective
			anuale aprobate la finele perioadei de raportare	trimestriale cumulate					
A	B	1	2	3	4	5	6	7=5-6	8
TOTAL CHELTUIELI (50.08+59.08+63.08+70.08+79.08)	4908								203,832
Partea III-a CHELTUIELI SOCIAL-CULTURALE (cod 65.08+66.08+67.08+68.08)	6308								203,832
Învatamant (cod 65.08.03 la 65.08.05+65.08.07+65.08.11+65.08.50))	6508								182,995
Învatamânt secundar (cod 65.08.04.01 la 65.08.04.03)	650804								182,995
Învatamânt secundar superior	65080402								182,995
Cultura, recreere si religie (cod 67.08.03+67.08.05+67.08.06+67.08.50)	6708								20,837
Servicii recreative si sportive (cod 67.08.05.01 la 67.08.05.03)	670805								2,183
Intretinere gradini publice, parcuri, zone verzi, baze sportive si de agrement	67080503								2,183
Alte servicii în domeniile culturii, recreerii si religiei	670850								18,654

Nota: Se detaliaza pe structura clasificatiei economice (Anexa 7)

Conducatorul institutiei

CATALIN CHEREQUES

Conducatorul compartimentului
financiar-contabil
CARMEN POP